

SE 6000[®]

SYSTEM EXCLUSIV



Ident-Preisliste

Inhaltsverzeichnis

A			
Ausführungen	4		
B			
Beleuchtung	24-26		
C			
Couchtisch	11		
H			
Highboard	10-11		
I			
Inhaltsverzeichnis	2		
L			
Lowboard	7		
P			
Paneel-Rückwand	23		
S			
Sideboard	8-9,11		
Systeminformationen	4-5		
Systemmöbel	12-17		
V			
Vario-Korpuse	18-19		
Vario-Schubkästen	20		
Vario-Klappen	20		
Vario-Holztüren	21		
Vario-Holztüren verstiftet	22		
Vario-Glastüren	22		
Vorschlagswände	6-11		
W			
Wandboardböden	23		
Wand-Paneel	23		
Z			
Zubehör	24-29		

Kennzeichnend für dieses Einrichtungssystem sind Eleganz, Vielfältigkeit und urbane Wohnlichkeit.

RAUM IST LUXUS - hohe Anforderungen an Nutzen, zunehmende Individualität, innovatives Design eine Herausforderung, der wir uns mit diesem Programm gestellt haben. Wir haben ungewöhnlich viel Zeit und Leidenschaft in die Entwicklung investiert, deshalb wird die geplante Einrichtung auch ein langer Wegbegleiter sein. Selbst schwierige Raumsituationen lassen sich perfekt lösen. Die Typenliste ist leicht verständlich gestaltet. Sollten Sie dennoch Fragen oder Anregungen haben, stehen wir natürlich zur Verfügung.

Einzelmöbel

- Vorschlagskombinationen
- Tische
- Sideboard
- Highboard

Systemmöbel

Neben den festdefinierten Vorschlägen bietet SE 6000 die Möglichkeit der individuellen Planung von Einzelmöbeln mit Korpuselementen in:

- 4 Breiten
- 2 Tiefen
- 6 Höhen

Key Facts SE 6000

- schlichte, geradlinige Eleganz
- glatte Fronten
- Ausführung Front in Lack und Furnier möglich
- Neue Vitrinenfront mit Metallrahmen
- Fronten mit hinterlackiertem Glas in allen Lackausführungen optional möglich
- neue Nischenregale
- bietet solitäre und kombinierbare Lösungen
- spartenübergreifend einsetzbar (Wohnen, Speisen, Diele)
- neues modernes Sockelgestell
- vielfältiges Zubehör

Qualität

- Alle Schubkästen (Metallzarge) als Vollauszug
- Einsatz von umweltfreundlichen UV- und Wasserlacken
- Durchdachtes Kabelmanagement
- Energiesparende LED Beleuchtung
- Made in Germany



Dieses mit dem Emissionslabel gekennzeichnete Modell entspricht der Vergabegrundlage für das Emissionslabel der Deutschen Gütegemeinschaft Möbel e.V. in der jeweiligen Kategorie.

Systeminformationen

Preisgruppe A Lack Weiß Lack Anthrazit Lack Titangrau Lack Braun Lack Sahara Lack Platingrau Lack Steingrau	Preisgruppe B Lack Schilfgrün Lack Safranrot Lack Sonnengelb Lack Saphirblau Lack Ozeanblau
Griff 0002 Tip-On Beschlag (Grifflos)	Gestaltungsfarben PG B für Fronten, Nischenregale und Rückwände (Nischenregale und Rückwände sind nicht preisgruppenrelevant) Wildeiche Nussbaum Satin Eiche Schwarz

Preisermittlung: Farbkombinationen sind innerhalb einzelner Typen möglich. Bei Ausführungswechsel zwischen verschiedenen Preisgruppen wird die höhere berechnet. **Rückwände und Nischenregale sind nicht preisgruppenrelevant.**

Korpusfarben: Alle Farben der Preisgruppen A und B möglich (ausgenommen Gestaltungsfarben).

Frontfarben:

Holztüren: Alle Farben der Preisgruppen A und B möglich. Frontteile bis 5 Raster Höhe werden bei Ausführungsvariante Furnier waagrecht furniert, ab 6 Raster senkrecht furniert.

Schubkästen: Alle Farben der Preisgruppe A und B möglich. Furnierichtung waagrecht.

Klappen: Alle Farben der Preisgruppen A und B möglich. Furnierichtung waagrecht.

Vitrinentüren: Holzfront mit Glasausschnitt in den Farben der Preisgruppe A und B möglich. Metall-Rahmen (sichtbare Breite 0,8 cm) nur in Ausführung Anthrazit möglich.

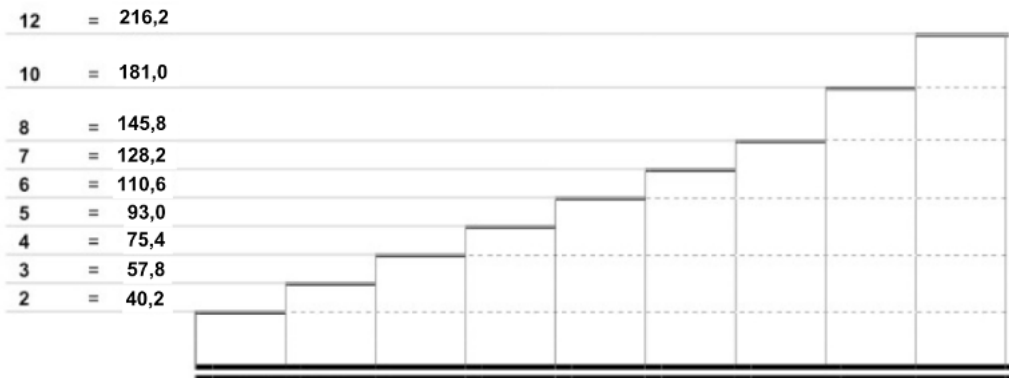
hinterlackierte Glasfronten: Alle Farben der Preisgruppen A und B möglich (ausgenommen Gestaltungsfarben).

Trapezfronten: Alle Farben der Preisgruppe A und B möglich (ausgenommen Gestaltungsfarben).

Glasausführung: Klarglas

Rückwandfarben: Alle Farben der Preisgruppen A und B möglich. Furnierverlauf senkrecht, bei TV-Rückwänden waagrecht.

Höhen **Raster** Höhe in cm (incl. Sockel 3,6 cm und Abdeckblatt 1,4 cm)
Alle 2 Raster 1 Einlegeboden (gestrichelt dargestellt).



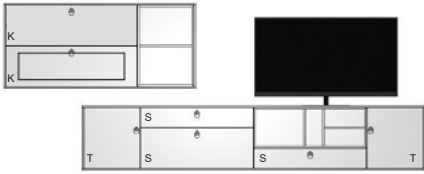

- Korpus:** 37,1 und 47,1 cm tief.
Rückwände 5 mm, seitlich in Korpusseiten eingenetet.
Lochbohrungen für Einlegeböden alle 17,6 cm.
Durchgehende Rasterbohrung auf Wunsch möglich, Mehrpreis 10 % auf den jeweiligen Korpus.
- Sockelboden:** durchgehend bis 330 cm.
Sockelboden (1,4 cm) mit Sockelfuß (2,2 cm) verstellbar (-0,0 bis +1,0 cm).
- Abdeckplatten:** Abdeckplatten 1,4 cm. **Maximale Breite 330 cm.**
- Anstellseiten:** Anstellseiten 1,4 cm stark. Bei Einzelzusammenstellungen immer erforderlich.
- Türen:** Türen 1,9 cm stark.
Frontteile bis 5 Raster Höhe werden bei Ausführungsvariante Furnier waagrecht furniert, ab 6 Raster senkrecht furniert.
- Glastüren/
Glasklappen:** Holzfront mit Glasausschnitt in allen Farben der Preisgruppe A und B möglich.
Metall-Rahmen (sichtbare Breite 8 mm) nur in Ausführung Anthrazit möglich.
Kein Passmaß möglich.
- Schubkästen:** Alle Schubkästen mit Vollauszug.
Schubkastenzarge: Hochwertige Metallzarge in Anthrazit.
- hinterlackierte
Glasfronten:** optional gegen Mehrpreis (siehe Zubehör) möglich.
Nicht möglich bei Vitrinentüren und Vitrinenklappen (Ausschnittfronten). Kein Passmaß möglich.
- Trapezfronten:** optional gegen Mehrpreis bei 1 Raster Schubkästen/ Klappen (siehe Zubehör) möglich.
Kein Passmaß möglich.
- Böden:** Holzeinlegebodenstärke Korpus 1,9 cm hinter Holztüren.
Glaseinlegebodenstärke Korpus 0,8 cm hinter Glastüren.
- Belastbarkeit:** Holzeinlegeböden bis 15 kg.
Glaseinlegeböden bis 12 kg.
Wandboardböden bis 20 kg.
Schubkästen bis 18 kg.
- Hängeschränke:** Werden 2 Raster Elemente sowie Lowboards als Hängeelemente eingeplant, so darf die Zuladung je Element von maximal 15 kg pro Meter aus statischen Gründen nicht überschritten werden!
Werden 4 bis 10 Raster Elemente, Side- oder Highboards als Hängeelemente eingeplant, so darf die Zuladung je Element von maximal 40kg aus statischen Gründen nicht überschritten werden.
- Abweichende Belastbarkeiten sind direkt am Produkt angebracht und unbedingt einzuhalten.

SE 6000

K = Klappe
S = Schubkasten
T = Tür (Anschlagseite)

Vorschlags- / Vorzugskombinationen

- Vorschlags-/Vorzugskombinationen können gegen Mehrpreis um Zubehör und Beleuchtung ergänzt werden
- Farbkombinationen innerhalb der Vorschlags-/Vorzugswand sind möglich. Bei Ausführungswechsel zwischen verschiedenen Preisgruppen wird die höhere berechnet (nicht PG relevant: Rückwände und Nischenregale).
- Kombinationen können auch gespiegelt werden. Bitte die Bestellnummer mit G ergänzen, sofern gespiegelt gewünscht wird.

		Beschreibung + Maße	Artikel	PGA	PGB	
		Vorschlagswand 6604	6604	420	426	
		bestehend aus:				
 <p>B/H/T: 332,6 / 179,5 / 47,1 cm</p>	8772 2 x Vario-Korpus 3R/ 45,0/ 47,1					
	7018 2 x Vario-Türen 3R/ 45,0/ 1,9					
	8775 1 x Vario-Korpus 3R/ 90,0/ 47,1					
	7006 1 x Vario-Schubkasten 2R/ 90,0/					
	7002 1 x Vario-Schubkasten 1R/ 90,0/					
	6670 1 x Systemmöbel 3R/ 90,0/ 47,1					
	6816 2 x Anstellseite 3R/ 1,4/					
	1956 4 x Mehrpreis Hängeschrank (47,1)					
	8783 1 x Vario-Korpus 4R/ 105,0/ 37,1					
	7017 1 x Vario-Glas-Klappe 2R/ 105,0/					
	7015 1 x Vario-Klappe 2R/ 105,0/					
	6809 1 x Systemmöbel 4R/ 45,0/ 37,1					
	6817 2 x Anstellseite 4-6R/ 1,4/					
	2056 2 x Mehrpreis Hängeschrank (37,1)					
			Gegen Aufpreis			
			1 x LED-Beleuchtung FlexStrip	0215	125	125
		2 x LED-Einbaustrahler Superlight	9042	à 119	119	
		1 x LED-1-Kanal-Steuerung inkl. 30W Trafo	9110	157	157	
		Vorschlagswand 6605 (VZ)	6605	405	412	
		bestehend aus:				
 <p>B/H/T: 308,4 / 198,6 / 47,1 cm</p>	8775 2 x Vario-Korpus 3R/ 90,0/ 47,1					
	7014 2 x Vario-Klappe 2R/ 90,0/					
	7002 2 x Vario-Schubkasten 1R/ 90,0/					
	6816 2 x Anstellseite 3R/ 1,4/					
	8964 2 x Vario-Korpus 11R/ 45,0/ 37,1					
	7056 2 x Vario-Türen verstoffet 3R/ 45,0/ 1,9					
	7060 2 x Vario-Glastüren 8R/ 45,0/ 1,9					
	6819 4 x Anstellseite 10-12R/ 1,4/					
		Gegen Aufpreis				
		4 x MP Trapezfront für Schubkästen/ Klappen (1R)	9489	à 123	123	
		4 x LED-Glas-Point Emotion	9048	à 118	118	
		1 x LED-Trafo 30W m.Sensorschalter/ Lichttemp.st.	9031	125	125	
PG A Lack Weiß Lack Anthrazit Lack Titangrau Lack Sahara	Lack Braun Lack Platingrau Lack Steingrau	PG B Lack Schilfgrün Lack Safranrot Lack Sonnengelb Lack Saphirblau Lack Ozeanblau	Gestaltungsfarben PG B für Fronten, Nischenregale und Rückwände (Nischenregale und Rückwände sind nicht preisgruppenrelevant) Wildeiche Nussbaum Satin Eiche Schwarz			

SE 6000

K = Klappe
S = Schubkasten
T = Tür (Anschlagseite)

Vorschlags- / Vorzugskombinationen

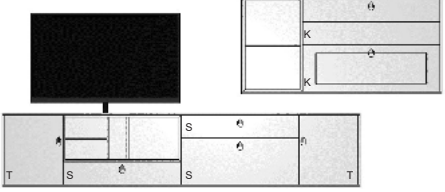
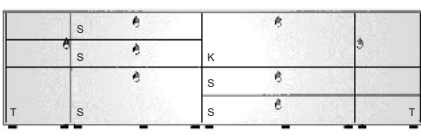
- Vorschlags-/Vorzugskombinationen können gegen Mehrpreis um Zubehör und Beleuchtung ergänzt werden
- Farbkombinationen innerhalb der Vorschlags-/Vorzugswand sind möglich. Bei Ausführungswechsel zwischen verschiedenen Preisgruppen wird die höhere berechnet (nicht PG relevant: Rückwände und Nischenregale).
- Kombinationen können auch gespiegelt werden. Bitte die Bestellnummer mit G ergänzen, sofern gespiegelt gewünscht wird.

		Beschreibung + Maße	Artikel	PGA	PGB	
<p>B/H/T: 332,6 / 179,5 / 47,1 cm</p>		Vorschlagswand 6601 (VZ) bestehend aus:	6601	394	402	
		8786 2 x Vario-Korpus 4R/ 45,0/ 47,1				
		7027 1 x Vario-Türen verstiftet 4R/ 45,0/ 1,9				
		7024 1 x Vario-Türen verstiftet 4R/ 45,0/ 1,9				
		8790 1 x Vario-Korpus 4R/ 105,0/ 47,1				
		7003 2 x Vario-Schubkasten 1R/ 105,0/				
		7017 1 x Vario-Glas-Klappe 2R/ 105,0/				
		6810 1 x Systemmöbel 4R/ 90,0/ 47,1				
		6800 1 x Wand-Paneel 4R/ 135,0/ 24,6				
		6817 2 x Anstellseite 4-6R/ 1,4/				
		Gegen Aufpreis				
		4 x MP Trapezfront für Schubkästen/ Klappen (1R)	9489	à 123	123	
		2 x LED-Beleuchtung FlexStrip	0215	à 125	125	
		2 x LED-Einbaustrahler Superlight	9042	à 119	119	
		1 x LED-1-Kanal-Steuerung inkl. 30W Trafo	9110	157	157	
<p>B/H/T: 332,6 / 179,5 / 47,1 cm</p>		Vorschlagswand 6602 bestehend aus:	6602	405	412	
		8772 4 x Vario-Korpus 3R/ 45,0/ 47,1				
		7018 4 x Vario-Türen 3R/ 45,0/ 1,9				
		6670 1 x Systemmöbel 3R/ 90,0/ 47,1				
		6816 2 x Anstellseite 3R/ 1,4/				
		1956 5 x Mehrpreis Hängeschrank (47,1)				
		6809 1 x Systemmöbel 4R/ 45,0/ 37,1				
		8783 1 x Vario-Korpus 4R/ 105,0/ 37,1				
		7015 1 x Vario-Klappe 2R/ 105,0/				
		7017 1 x Vario-Glas-Klappe 2R/ 105,0/				
		6817 2 x Anstellseite 4-6R/ 1,4/				
		2056 2 x Mehrpreis Hängeschrank (37,1)				
		Gegen Aufpreis				
		2 x LED-Einbaustrahler Superlight	9042	à 119	119	
		1 x LED-1-Kanal-Steuerung inkl. 30W Trafo	9110	157	157	
<p>B/H/T: 227,6 / 73,2 / 47,1 cm</p>		Lowboard 6621 bestehend aus:	6621	315	325	
		8775 2 x Vario-Korpus 3R/ 90,0/ 47,1				
		7054 2 x Vario-Klappe verstiftet 2R/ 90,0/				
		7002 2 x Vario-Schubkasten 1R/ 90,0/				
		8772 1 x Vario-Korpus 3R/ 45,0/ 47,1				
		7018 1 x Vario-Türen 3R/ 45,0/ 1,9				
		6816 2 x Anstellseite 3R/ 1,4/				
		1956 3 x Mehrpreis Hängeschrank (47,1)				
		Gegen Aufpreis				
		2 x MP Trapezfront für Schubkästen/ Klappen (1R)	9489	à 123	123	
PG A Lack Weiß Lack Anthrazit Lack Titangrau Lack Sahara	Lack Braun Lack Platingrau Lack Steingrau	PG B Lack Schilfgrün Lack Safranrot Lack Sonnengelb Lack Saphirblau Lack Ozeanblau	Gestaltungsfarben PG B für Fronten, Nischenregale und Rückwände (Nischenregale und Rückwände sind nicht preisgruppenrelevant) Wildeiche Nussbaum Satin Eiche Schwarz			

Preisangaben in Ident

Vorschlags- / Vorzugskombinationen

- Vorschlags-/Vorzugskombinationen können gegen Mehrpreis um Zubehör und Beleuchtung ergänzt werden
- Farbkombinationen innerhalb der Vorschlags-/Vorzugswand sind möglich. Bei Ausführungswechsel zwischen verschiedenen Preisgruppen wird die höhere berechnet (nicht PG relevant: Rückwände und Nischenregale).
- Kombinationen können auch gespiegelt werden. Bitte die Bestellnummer mit G ergänzen, sofern gespiegelt gewünscht wird.

		Beschreibung + Maße	Artikel	PGA	PGB
 <p>B/H/T: 332,6 / 179,5 / 47,1 cm</p>		<p>Vorschlagswand 6603 bestehend aus:</p> <p>8772 2 x Vario-Korpus 3R/ 45,0/ 47,1 7018 2 x Vario-Türen 3R/ 45,0/ 1,9 6670 1 x Systemmöbel 3R/ 90,0/ 47,1 8775 1 x Vario-Korpus 3R/ 90,0/ 47,1 7006 1 x Vario-Schubkasten 2R/ 90,0/ 7002 1 x Vario-Schubkasten 1R/ 90,0/ 6816 2 x Anstellseite 3R/ 1,4/ 1956 4 x Mehrpreis Hängeschrank (47,1) 6809 1 x Systemmöbel 4R/ 45,0/ 37,1 8783 1 x Vario-Korpus 4R/ 105,0/ 37,1 7055 1 x Vario-Klappe verstiftet 2R/ 105,0/ 7017 1 x Vario-Glas-Klappe 2R/ 105,0/ 6817 2 x Anstellseite 4-6R/ 1,4/ 2056 2 x Mehrpreis Hängeschrank (37,1)</p>	6603	408	415
		<p>Gegen Aufpreis</p> <p>3 x MP hinterlackierte Glasfront (bis 4R) für Fronten 9490 à 123 123 2 x LED-Einbaustrahler Superlight 9042 à 119 119 1 x LED-1-Kanal-Steuerung inkl. 30W Trafo 9110 157 157</p>			
 <p>B/H/T: 287,6 / 75,4 / 47,1 cm</p>		<p>Sideboard 6615 (VZ) bestehend aus:</p> <p>8786 2 x Vario-Korpus 4R/ 45,0/ 47,1 7030 1 x Vario-Türen verstiftet 4R/ 45,0/ 1,9 7027 1 x Vario-Türen verstiftet 4R/ 45,0/ 1,9 8789 1 x Vario-Korpus 4R/ 90,0/ 47,1 7006 1 x Vario-Schubkasten 2R/ 90,0/ 7002 2 x Vario-Schubkasten 1R/ 90,0/ 8790 1 x Vario-Korpus 4R/ 105,0/ 47,1 7003 2 x Vario-Schubkasten 1R/ 105,0/ 7015 1 x Vario-Klappe 2R/ 105,0/ 6817 2 x Anstellseite 4-6R/ 1,4</p>	6615	368	379
		<p>Gegen Aufpreis</p> <p>4 x MP hinterlackierte Glasfront (bis 4R) für Fronten 9490 à 123 123</p>			
<p>PG A Lack Weiß Lack Anthrazit Lack Titangrau Lack Sahara</p>	<p>Lack Braun Lack Platingrau Lack Steingrau</p>	<p>PG B Lack Schilfgrün Lack Safranrot Lack Sonnengelb Lack Saphirblau Lack Ozeanblau</p>	<p>Gestaltungsfarben PG B für Fronten, Nischenregale und Rückwände (Nischenregale und Rückwände sind nicht preisgruppenrelevant) Wildeiche Nussbaum Satin Eiche Schwarz</p>		

SE 6000

K = Klappe
S = Schubkasten
T = Tür (Anschlagseite)

Vorschlags- / Vorzugskombinationen

- Vorschlags-/Vorzugskombinationen können gegen Mehrpreis um Zubehör und Beleuchtung ergänzt werden
- Farbkombinationen innerhalb der Vorschlags-/Vorzugswand sind möglich. Bei Ausführungswechsel zwischen verschiedenen Preisgruppen wird die höhere berechnet (nicht PG relevant: Rückwände und Nischenregale).
- Kombinationen können auch gespiegelt werden. Bitte die Bestellnummer mit G ergänzen, sofern gespiegelt gewünscht wird.

		Beschreibung + Maße	Artikel	PGA	PGB	
<p>B/H/T: 287,6 / 93,3 / 47,1 cm</p>		Sideboard 6617 (VZ)	6617	376	385	
		bestehend aus:				
		8786	2 x Vario-Korpus	4R/ 45,0/ 47,1		
		7021	2 x Vario-Türen	4R/ 45,0/ 1,9		
		8789	1 x Vario-Korpus	4R/ 90,0/ 47,1		
		7006	1 x Vario-Schubkasten	2R/ 90,0/		
		7014	1 x Vario-Klappe	2R/ 90,0/		
		8790	1 x Vario-Korpus	4R/ 105,0/ 47,1		
		7003	2 x Vario-Schubkasten	1R/ 105,0/		
		7017	1 x Vario-Glas-Klappe	2R/ 105,0/		
6817	2 x Anstellseite	4-6R/ 1,4/				
		Gegen Aufpreis				
	1 x Sockelgestell	20,1/285,0/37,1/47,1	9772	186	186	
	2 x LED-Einbaustrahler Superlight		9042	à 119	119	
	1 x LED-1-Kanal-Steuerung inkl. 30W Trafo		9110	157	157	
<p>B/H/T: 287,6 / 93,3 / 47,1 cm</p>		Sideboard 6619	6619	379	388	
		bestehend aus:				
		8786	2 x Vario-Korpus	4R/ 45,0/ 47,1		
		7024	2 x Vario-Türen verstoffet	4R/ 45,0/ 1,9		
		6810	1 x Systemmöbel	4R/ 90,0/ 47,1		
		8790	1 x Vario-Korpus	4R/ 105,0/ 47,1		
		7003	2 x Vario-Schubkasten	1R/ 105,0/		
		7017	1 x Vario-Glas-Klappe	2R/ 105,0/		
		6817	2 x Anstellseite	4-6R/ 1,4/		
				Gegen Aufpreis		
	1 x Sockelgestell	20,1/285,0/37,1/47,1	9772	186	186	
	1 x LED-Beleuchtung FlexStrip		0215	125	125	
	1 x LED-Unterbauleuchte B:85,6cm		9089	125	125	
	1 x LED-1-Kanal-Steuerung inkl. 30W Trafo		9110	157	157	
<p>B/H/T: 287,6 / 75,4 / 47,1 cm</p>		Sideboard 6623	6623	385	393	
		bestehend aus:				
		8786	2 x Vario-Korpus	4R/ 45,0/ 47,1		
		7027	1 x Vario-Türen verstoffet	4R/ 45,0/ 1,9		
		7024	1 x Vario-Türen verstoffet	4R/ 45,0/ 1,9		
		8790	1 x Vario-Korpus	4R/ 105,0/ 47,1		
		7003	2 x Vario-Schubkasten	1R/ 105,0/		
		7017	1 x Vario-Glas-Klappe	2R/ 105,0/		
		6810	1 x Systemmöbel	4R/ 90,0/ 47,1		
		6817	2 x Anstellseite	4-6R/ 1,4/		
		Gegen Aufpreis				
	2 x MP Trapezfront für Schubkästen/ Klappen (1R)		9489	à 123	123	
	1 x LED-Beleuchtung FlexStrip		0215	125	125	
	2 x LED-Einbaustrahler Superlight		9042	à 119	119	
	1 x LED-1-Kanal-Steuerung inkl. 30W Trafo		9110	157	157	
PG A	Lack Weiß Lack Anthrazit Lack Titangrau Lack Sahara	Lack Braun Lack Platingrau Lack Steingrau	PG B Lack Schiffrün Lack Safranrot Lack Sonnengelb Lack Saphirblau Lack Ozeanblau	Gestaltungsfarben PG B für Fronten, Nischenregale und Rückwände (Nischenregale und Rückwände sind nicht preisgruppenrelevant) Wildeiche Nussbaum Satin Eiche Schwarz		

Preisangaben in Ident

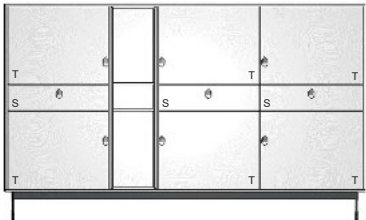

9

SE 6000

K = Klappe
S = Schubkasten
T = Tür (Anschlagseite)

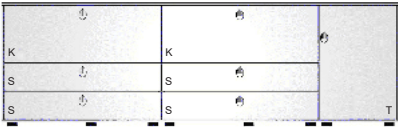
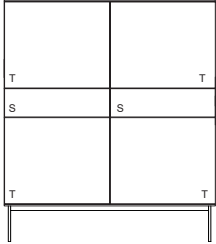
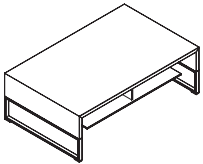
Vorschlags- / Vorzugskombinationen

- Vorschlags-/Vorzugskombinationen können gegen Mehrpreis um Zubehör und Beleuchtung ergänzt werden
- Farbkombinationen innerhalb der Vorschlags-/Vorzugswand sind möglich. Bei Ausführungswechsel zwischen verschiedenen Preisgruppen wird die höhere berechnet (nicht PG relevant: Rückwände und Nischenregale).
- Kombinationen können auch gespiegelt werden. Bitte die Bestellnummer mit G ergänzen, sofern gespiegelt gewünscht wird.

	Beschreibung + Maße	Artikel	PGA	PGB
 <p>B/H/T: 235,3 / 146,1 / 37,1 cm</p>	Highboard 6620 (VZ) bestehend aus: 8756 3 x Vario-Korpus 7R/ 67,5/ 37,1 7019 6 x Vario-Türen 3R/ 67,5/ 1,9 7001 3 x Vario-Schubkasten 1R/ 67,5/ 6772 1 x Systemmöbel 7R/ 30,0/ 37,1 6818 2 x Anstellseite 7-9R/ 1,4/	6620	359	370
	Gegen Aufpreis 6 x MP hinterlackierte Glasfront (bis 4R) für Fronten 1 x Sockelgestell 20,1/225,0/37,1/47,1	9490	à 123	123
		9768	176	176
 <p>B/H/T: 205,3 / 128,2 / 37,1 cm</p>	Vorschlagswand 6625 bestehend aus: 8756 1 x Vario-Korpus 7R/ 67,5/ 37,1 7019 2 x Vario-Türen 3R/ 67,5/ 1,9 7001 1 x Vario-Schubkasten 1R/ 67,5/ 6772 1 x Systemmöbel 7R/ 30,0/ 37,1 8940 1 x Vario-Korpus 7R/ 105,0/ 37,1 7007 1 x Vario-Schubkasten 2R/ 105,0/ 7055 1 x Vario-Klappe verstiftet 2R/ 105,0/ 7003 1 x Vario-Schubkasten 1R/ 105,0/ 7015 1 x Vario-Klappe 2R/ 105,0/ 6818 2 x Anstellseite 7-9R/ 1,4/	6625	367	377
PG A Lack Weiß Lack Anthrazit Lack Titangrau Lack Sahara	Lack Braun Lack Platingrau Lack Steingrau	PG B Lack Schilfgrün Lack Safranrot Lack Sonnengelb Lack Saphirblau Lack Ozeanblau	Gestaltungsfarben PG B für Fronten, Nischenregale und Rückwände (Nischenregale und Rückwände sind nicht preisgruppenrelevant) Wildeiche Nussbaum Satin Eiche Schwarz	

Vorschlags- / Vorzugskombinationen

- Vorschlags-/Vorzugskombinationen können gegen Mehrpreis um Zubehör und Beleuchtung ergänzt werden
- Farbkombinationen innerhalb der Vorschlags-/Vorzugswand sind möglich. Bei Ausführungswechsel zwischen verschiedenen Preisgruppen wird die höhere berechnet (nicht PG relevant: Rückwände und Nischenregale).
- Kombinationen können auch gespiegelt werden. Bitte die Bestellnummer mit G ergänzen, sofern gespiegelt gewünscht wird.







		Beschreibung + Maße	Artikel	PGA	PGB
 <p>B/H/T: 227,6 / 75,4 / 47,1 cm</p>	<p>Sideboard 6624 bestehend aus:</p> <p>8789 2 x Vario-Korpus 4R/ 90,0/ 47,1 7002 4 x Vario-Schubkasten 1R/ 90,0/ 7014 2 x Vario-Klappe 2R/ 90,0/ 8786 1 x Vario-Korpus 4R/ 45,0/ 47,1 7021 1 x Vario-Türen 4R/ 45,0/ 1,9 6817 2 x Anstellseite 4-6R/ 1,4/</p>		6624	335	347
	<p>Gegen Aufpreis 2 x MP Trapezfront für Schubkästen/ Klappen (1R)</p>		9489	à 123	123
 <p>B/H/T: 137,6 / 146,1 / 37,1 cm</p>	<p>Highboard 6622 (VZ) bestehend aus:</p> <p>8756 2 x Vario-Korpus 7R/ 67,5/ 37,1 7019 4 x Vario-Türen 3R/ 67,5/ 1,9 7001 2 x Vario-Schubkasten 1R/ 67,5/ 6818 2 x Anstellseite 7-9R/ 1,4/</p>		6622	295	303
	<p>Gegen Aufpreis 2 x MP Trapezfront für Schubkästen/ Klappen (1R) 1 x Sockelgestell 20,1/ 135,0/ 37,1/ 47,1</p>		9489 9762	à 123 170	123 170
	<p>Couchtisch mit Holzablageboden</p> <p>Höhe 40 cm Tischplatte 2,9cm stark, in Lack und Furnier möglich Untere Einteilung 1,1 cm stark, immer in Lack Anthrazit. Lichte Fachhöhe 13,5 cm, lichte Fachbreite je 29,5 cm. Metall-Tischfuß 22,4 cm hoch in Nickel Matt, alternativ auch in Graphit lieferbar. Bitte bei der Bestellung angeben. Ohne Angabe wird die Ausführung Nickel matt geliefert. Passmass nicht möglich!</p>				
	<p>Abmessung: 75,0 x 75,0 cm 120,0 x 75,0 cm</p>		0722 0922	196 198	196 198
<p>PG A Lack Weiß Lack Anthrazit Lack Titangrau Lack Sahara</p>	<p>Lack Braun Lack Platingrau Lack Steingrau</p>	<p>PG B Lack Schilfgrün Lack Safranrot Lack Sonnengelb Lack Saphirblau Lack Ozeanblau</p>	<p>Gestaltungsfarben PG B für Fronten, Nischenregale und Rückwände (Nischenregale und Rückwände sind nicht preisgruppenrelevant) Wildeiche Nussbaum Satin Eiche Schwarz</p>		

SE 6000

Systemmöbel **3R**, H: 57,8 cm

K = Klappe
S = Schubkasten
T = Tür (Anschlagseite)

- Wenn Hängeschrank, dann 55,6 cm hoch (**Mehrprijs je Korpus Artikel-Nr. 1956, siehe Zubehör**)
- Farbkombinationen möglich. Bei Ausführungswechsel zwischen verschiedenen Preisgruppen wird die höhere berechnet.
- Bei Einzelzusammenstellungen **Anstellseiten (links und rechts) immer erforderlich (siehe Seite 17)**. Bitte unbedingt mitbestellen.
- Die Fronten sind standardmäßig immer rechts angeschlagen. Anschlagwechsel preisgleich möglich. Bitte bei Bestellung angeben!
- Hinter Türen sind Einlegeböden im Abstand von 2 Raster enthalten (Seite 5).




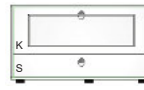
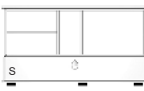
Beschreibung + Maße		Artikel	PGA	PGB	Beschreibung + Maße		Artikel	PGA	PGB	
 <p>1 Tür 1 Einlegeboden</p>	Tiefe: 47,1 Breite: 45,0 67,5	6630 6631	167 176	171 180	 <p>2 Türen 1 Einlegeboden 1 Blattverstärkung</p>	Tiefe: 47,1 Breite: 90,0	6634	190	195	
	MP Hängeschrank	1956	127	127		MP Hängeschrank	1956	127	127	
 <p>1 Tür verstiftet 1 Einlegeboden</p>	Tiefe: 47,1 Breite: 45,0 67,5	6826 6827	176 188	180 194	 <p>1 Tür verstiftet 1 Einlegeboden</p>	Tiefe: 47,1 Breite: 45,0 67,5	6828 6829	171 180	176 185	
	MP Hängeschrank	1956	127	127		MP Hängeschrank	1956	127	127	
 <p>3 Schubkästen 1 Blattverstärkung von 90,0 - 105,0</p>	Tiefe: 47,1 Breite: 45,0 67,5 90,0 105,0	6638 6639 6641 6642	203 210 224 232	210 218 233 241	 <p>2 Schubkästen 1 Blattverstärkung von 90,0 - 105,0</p>	Tiefe: 47,1 Breite: 45,0 67,5 90,0 105,0	6650 6651 6653 6654	191 199 213 220	197 206 221 228	
	MP Hängeschrank	1956	127	127		MP Hängeschrank	1956	127	127	
PG A Lack Weiß Lack Anthrazit Lack Titangrau Lack Sahara	Lack Braun Lack Plattingrau Lack Steingrau	PG B Lack Schilfgrün Lack Safranrot Lack Sonnengelb Lack Saphirblau Lack Ozeanblau	Gestaltungsfarben PG B für Fronten, Nischenregale und Rückwände (Nischenregale und Rückwände sind nicht preisgruppenrelevant) Wildeiche Nussbaum Satin Eiche Schwarz							

SE 6000

Systemmöbel **3R**, H: 57,8 cm

K = Klappe
S = Schubkasten
T = Tür (Anschlagseite)

- Wenn Hängeschrank, dann 55,6 cm hoch (**Mehrpriest je Korpus Artikel-Nr. 1956, siehe Zubehör**)
- Farbkombinationen möglich. Bei Ausführungswechsel zwischen verschiedenen Preisgruppen wird die höhere berechnet.
- Bei Einzelzusammenstellungen **Anstellseiten (links und rechts) immer erforderlich (siehe Seite 17)**. Bitte unbedingt mitbestellen.
- Die Fronten sind standardmäßig immer rechts angeschlagen. Anschlagwechsel preisgleich möglich. Bitte bei Bestellung angeben!
- Hinter Türen sind Einlegeböden im Abstand von 2 Raster enthalten (Seite 5).

Beschreibung + Maße		Artikel	PGA	PGB	Beschreibung + Maße		Artikel	PGA	PGB
Tiefe: 47,1 Breite: 90,0 105,0		6830 6831	210	218	Tiefe: 47,1 Breite: 90,0 105,0		6834 6835	209	216
MP Hängeschrank			216	224	MP Hängeschrank			216	224
 <p>1 Schubkasten 1 Klappe verstiftet 1 Blattverstärkung</p>		1956	127	127	 <p>2 Klappen 1 Blattverstärkung</p>		1956	127	127
Tiefe: 47,1 Breite: 90,0 105,0		6832 6833	208	215	Tiefe: 47,1 Breite: 90,0 105,0		6676 6677	242	253
MP Hängeschrank			216	224	MP Hängeschrank			252	264
 <p>1 Schubkasten 1 Klappe 1 Blattverstärkung</p>		1956	127	127	 <p>1 Schubkasten 1 Glasklappe 1 Blattverstärkung</p>		1956	127	127
Tiefe: 47,1 Breite: 90,0 105,0		6670 6671	252	264					
MP Hängeschrank			264	277					
 <p>1 Schubkasten 1 Nische 1 Blattverstärkung Am Zeilenende nicht möglich!</p>		1956	127	127					
PG A Lack Weiß Lack Anthrazit Lack Titangrau Lack Sahara	Lack Braun Lack Platingrau Lack Steingrau	PG B Lack Schilfgrün Lack Safranrot Lack Sonnengelb Lack Saphirblau Lack Ozeanblau	Gestaltungsfarben PG B für Fronten, Nischenregale und Rückwände (Nischenregale und Rückwände sind nicht preisgruppenrelevant) Wildeiche Nussbaum Satin Eiche Schwarz						

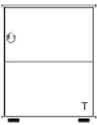





Preisangaben in Ident

SE 6000

Systemmöbel 4R, H: 75,4 cm

K = Klappe
S = Schubkasten
T = Tür (Anschlagseite)

- Wenn Hängeschrank, dann 73,2 cm hoch (**Mehrpriest je Korpus Artikel-Nr. 2056/1956, siehe Zubehör**)
- Farbkombinationen möglich. Bei Ausführungswechsel zwischen verschiedenen Preisgruppen wird die höhere berechnet.
- Bei Einzelzusammenstellungen **Anstellseiten (links und rechts) immer erforderlich (siehe Seite 17)**. Bitte unbedingt mitbestellen.
- Die Fronten sind standardmäßig immer rechts angeschlagen. Anschlagwechsel preisgleich möglich. Bitte bei Bestellung angeben!
- Hinter Türen sind Einlegeböden im Abstand von 2 Raster enthalten (Seite 5).

Beschreibung + Maße		Artikel	PGA	PGB	Beschreibung + Maße		Artikel	PGA	PGB
 <p>1 Tür verstiftet 1 Einlegeboden</p>	Tiefe: 37,1 Breite: 45,0 67,5	6680 6681	172 181	176 186	 <p>2 Türen verstiftet 1 Einlegeboden 1 Blattverstärkung</p>	Tiefe: 37,1 Breite: 90,0	6690	199	206
	MP Hängeschrank	2056	126	126		MP Hängeschrank	2056	126	126
	Tiefe: 47,1 Breite: 45,0 67,5	6682 6683	176 185	180 190		Tiefe: 47,1 Breite: 90,0	6692	206	213
	MP Hängeschrank	1956	127	127		MP Hängeschrank	1956	127	127
 <p>1 Tür 1 Einlegeboden</p>	Tiefe: 37,1 Breite: 45,0 67,5	6840 6841	169 178	172 183	 <p>2 Türen 1 Einlegeboden 1 Blattverstärkung</p>	Tiefe: 37,1 Breite: 90,0	6844	194	200
	MP Hängeschrank	2056	126	126		MP Hängeschrank	2056	126	126
	Tiefe: 47,1 Breite: 45,0 67,5	6842 6843	173 183	177 188		Tiefe: 47,1 Breite: 90,0	6846	200	207
	MP Hängeschrank	1956	127	127		MP Hängeschrank	1956	127	127
 <p>1 Tür verstiftet 1 Einlegeboden</p>	Tiefe: 37,1 Breite: 45,0 67,5	6700 6701	176 186	180 191	 <p>2 Türen verstiftet 1 Einlegeboden 1 Blattverstärkung</p>	Tiefe: 37,1 Breite: 90,0	6708	208	215
	MP Hängeschrank	2056	126	126		MP Hängeschrank	2056	126	126
	Tiefe: 47,1 Breite: 45,0 67,5	6702 6703	181 191	186 197		Tiefe: 47,1 Breite: 90,0	6710	214	222
	MP Hängeschrank	1956	127	127		MP Hängeschrank	1956	127	127

PGA

Lack Weiß
Lack Anthrazit
Lack Titangrau
Lack Sahara

Lack Braun
Lack Platingrau
Lack Steingrau

PG B

Lack Schilfgrün
Lack Safranrot
Lack Sonnengelb
Lack Saphirblau
Lack Ozeanblau

Gestaltungsfarben PG B



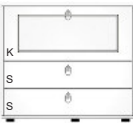
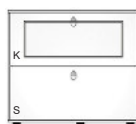

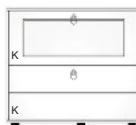
für Fronten, Nischenregale und Rückwände
(Nischenregale und Rückwände sind nicht preisgruppenrelevant)
Wildeiche
Nussbaum Satin
Eiche Schwarz

SE 6000

Systemmöbel **4R**, H: 75,4 cm

K = Klappe
S = Schubkasten
T = Tür (Anschlagseite)

- Wenn Hängeschrank, dann 73,2 cm hoch (**Mehrpriest je Korpus Artikel-Nr. 2056/1956, siehe Zubehör**)
- Farbkombinationen möglich. Bei Ausführungswechsel zwischen verschiedenen Preisgruppen wird die höhere berechnet.
- Bei Einzelzusammenstellungen **Anstellseiten (links und rechts) immer erforderlich (siehe Seite 17)**. Bitte unbedingt mitbestellen.
- Die Fronten sind standardmäßig immer rechts angeschlagen. Anschlagwechsel preisgleich möglich. Bitte bei Bestellung angeben!
- Hinter Türen sind Einlegeböden im Abstand von 2 Raster enthalten (Seite 5).

Beschreibung + Maße		Artikel	PGA	PGB	Beschreibung + Maße		Artikel	PGA	PGB
 <p>1 Tür verstiftet 1 Einlegeboden</p>	Tiefe: 37,1 Breite: 45,0 67,5	6704 6705	176 186	180 191	 <p>2 Türen verstiftet 1 Einlegeboden 1 Blattverstärkung</p>	Tiefe: 37,1 Breite: 90,0	6712	208	215
	MP Hängeschrank	2056	126	126		MP Hängeschrank	2056	126	126
	Tiefe: 47,1 Breite: 45,0 67,5	6706 6707	181 191	186 197		Tiefe: 47,1 Breite: 90,0	6714	214	222
	MP Hängeschrank	1956	127	127		MP Hängeschrank	1956	127	127
 <p>1 Glasklappe 2 Schubkästen 1 Blattverstärkung</p>	Tiefe: 37,1 Breite: 90,0 105,0	6728 6729	255 266	267 279	 <p>1 Glasklappe 1 Schubkasten 1 Blattverstärkung</p>	Tiefe: 37,1 Breite: 90,0 105,0	6734 6735	245 254	255 266
	MP Hängeschrank	2056	126	126		MP Hängeschrank	2056	126	126
	Tiefe: 47,1 Breite: 90,0 105,0	6731 6732	261 273	274 287		Tiefe: 47,1 Breite: 90,0 105,0	6737 6738	252 262	264 275
	MP Hängeschrank	1956	127	127		MP Hängeschrank	1956	127	127
 <p>1 Klappe 2 Schubkästen 1 Blattverstärkung</p>	Tiefe: 37,1 Breite: 90,0 105,0	6820 6821	224 228	233 238	 <p>1 Klappe verstiftet 1 Glasklappe 1 Blattverstärkung</p>	Tiefe: 37,1 Breite: 90,0 105,0	6805 6806	246 254	257 266
	MP Hängeschrank	2056	126	126		MP Hängeschrank	2056	126	126
	Tiefe: 47,1 Breite: 90,0 105,0	6822 6823	227 235	236 246		Tiefe: 47,1 Breite: 90,0 105,0	6807 6808	260 271	273 285
	MP Hängeschrank	1956	127	127		MP Hängeschrank	1956	127	127
PG A	Lack Weiß Lack Anthrazit Lack Titangrau Lack Sahara	Lack Braun Lack Platingrau Lack Steingrau	PG B	Lack Schilfgrün Lack Safranrot Lack Sonnengelb Lack Saphirblau Lack Ozeanblau	Gestaltungsfarben PG B für Fronten, Nischenregale und Rückwände (Nischenregale und Rückwände sind nicht preisgruppenrelevant) Wildeiche Nussbaum Satin Eiche Schwarz				

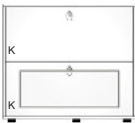
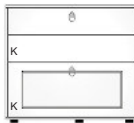

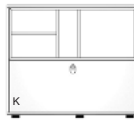
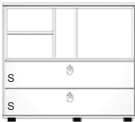
Preisangaben in Ident

SE 6000

K = Klappe
S = Schubkasten
T = Tür (Anschlagseite)

Systemmöbel 4R, H: 75,4 cm

- Wenn Hängeschrank, dann 73,2 cm hoch (**Mehrprijs je Korpus Artikel-Nr. 2056/1956, siehe Zubehör**)
- Farbkombinationen möglich. Bei Ausführungswechsel zwischen verschiedenen Preisgruppen wird die höhere berechnet.
- Bei Einzelzusammenstellungen **Anstellseiten (links und rechts) immer erforderlich (siehe Seite 17)**. Bitte unbedingt mitbestellen.
- Die Fronten sind standardmäßig immer rechts angeschlagen. Anschlagwechsel preisgleich möglich. Bitte bei Bestellung angeben!
- Hinter Türen sind Einlegeböden im Abstand von 2 Raster enthalten (Seite 5).

Beschreibung + Maße		Artikel	PGA	PGB	Beschreibung + Maße		Artikel	PGA	PGB
Tiefe: 37,1 Breite: 90,0 105,0		6781 6784	241 252	251 264	Tiefe: 37,1 Breite: 90,0 105,0		6824 6825	246 254	257 266
MP Hängeschrank					MP Hängeschrank				
		2056 6881 6882	126 257 268	126 269 281			2056 6838 6845	126 260 271	126 273 285
Tiefe: 47,1 Breite: 90,0 105,0					Tiefe: 47,1 Breite: 90,0 105,0				
1 Klappe 1 Glasklappe 1 Blattverstärkung		1956	127	127	1 Klappe verstiftet 1 Glasklappe 1 Blattverstärkung		1956	127	127
MP Hängeschrank					MP Hängeschrank				
Tiefe: 37,1 Breite: 45,0		6809 2056	190 126	195 126	Tiefe: 47,1 Breite: 90,0 105,0		6810 6811 1956	250 127	261 127
MP Hängeschrank					MP Hängeschrank				
		6809 2056	190 126	195 126			6810 6811 1956	250 127	261 127
Nischenregal mit 1 Einlegeboden					1 Nische 1 Klappe 1 Blattverstärkung Am Zeilenende nicht möglich! (Nur in 47,1 cm Tiefe möglich)				
Tiefe: 47,1 Breite: 90,0 105,0		6812 6813 1956	266 278 127	279 291 127	Tiefe: 47,1 Breite: 90,0 105,0		6812 6813 1956	266 278 127	279 291 127
MP Hängeschrank					MP Hängeschrank				
		6812 6813 1956	266 278 127	279 291 127	1 Nische 2 Schubkästen 1 Blattverstärkung Am Zeilenende nicht möglich! (Nur in 47,1 cm Tiefe möglich)		6812 6813 1956	266 278 127	279 291 127
1 Nische 2 Schubkästen 1 Blattverstärkung Am Zeilenende nicht möglich! (Nur in 47,1 cm Tiefe möglich)					1 Nische 2 Schubkästen 1 Blattverstärkung Am Zeilenende nicht möglich! (Nur in 47,1 cm Tiefe möglich)				

PGA

Lack Weiß
Lack Anthrazit
Lack Titangrau
Lack Sahara

Lack Braun
Lack Platingrau
Lack Steingrau

PGB

Lack Schilfgrün
Lack Safranrot
Lack Sonnengelb
Lack Saphirblau
Lack Ozeanblau

Gestaltungsfarben PGB

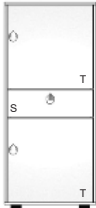





für Fronten, Nischenregale und Rückwände
 (Nischenregale und Rückwände sind nicht preisgruppenrelevant)
 Wildeiche
 Nussbaum Satin
 Eiche Schwarz

SE 6000

K = Klappe
S = Schubkasten
T = Tür (Anschlagseite)

Systemmöbel 7R, H: 128,2 cm

- Wenn Hängeschrank, dann 126,0/143,6/161,2 cm hoch (**Mehrprijs je Korpus Artikel-Nr. 2056, siehe Zubehör**)
- Farbkombinationen möglich. Bei Ausführungswechsel zwischen verschiedenen Preisgruppen wird die höhere berechnet.
- Bei Einzelzusammenstellungen **Anstellseiten (links und rechts) immer erforderlich (siehe Seite 17)**. Bitte unbedingt mitbestellen.
- Die Fronten sind standardmäßig immer rechts angeschlagen. Anschlagwechsel preisgleich möglich. Bitte bei Bestellung angeben!
- Hinter Türen sind Einlegeböden im Abstand von 2 Raster enthalten (Seite 5).

Beschreibung + Maße		Artikel	PGA	PGB	Beschreibung + Maße		Artikel	PGA	PGB	
 <p>2 Türen 1 Schubkasten 2 Einlegeböden</p>	Tiefe: 37,1 Breite: 45,0 67,5	6770 6771	200 209	207 216	 <p>Nische</p>	Tiefe: 37,1 Breite: 30,0 45,0	6772 6773	204 222	211 231	
	MP Hängeschrank	2056	126	126		MP Hängeschrank	2056	126	126	
	<h3>Systemmöbel 8R, H: 145,8 cm</h3>									
 <p>1 Holz-/Glastür 2 Glaseinlegeböden</p>	Tiefe: 37,1 Breite: 45,0	6786	244	255	 <p>1 Holz-/Glastür 2 Glaseinlegeböden</p>	Tiefe: 37,1 Breite: 45,0	6776	246	257	
	MP Hängeschrank	2056	126	126		MP Hängeschrank	2056	126	126	
<h3>Systemmöbel 11R, H: 198,6 cm</h3>					<h3>Anstellseiten</h3>					
 <p>1 Holz-/Glastür 3 Glaseinlegeböden</p>	Tiefe: 37,1 Breite: 45,0	6778	269	283	 <p>Bei Zusammenstellungen immer erforderlich! Preis pro Stück!</p>	<p>Anstellseite (links / rechts)</p> <p>Breite: je 1,4 cm für Korpus-tiefe: 37,1 / 47,1 cm</p> <p>Höhe:</p> <p>bis 3 Raster 6816</p> <p>4-6 Raster 6817</p> <p>7-9 Raster 6818</p> <p>10-12 Raster 6819</p>	106	116	122	125
	<p>PG A Lack Weiß Lack Anthrazit Lack Titangrau Lack Sahara</p> <p>PG B Lack Braun Lack Platingrau Lack Steingrau</p> <p>Gestaltungsfarben PG B für Fronten, Nischenregale und Rückwände (Nischenregale und Rückwände sind nicht preisgruppenrelevant) Wildeiche Nussbaum Satin Eiche Schwarz</p>									


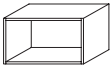
Preisangaben in Ident

17

SE 6000

Vario-Korpuse


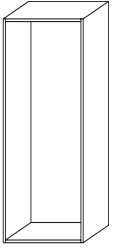
- Vario-Korpuse können nach Ihren Wünschen mit Fronten und Einlegeböden ergänzt werden.
- Wandhängeschrankbeschlag Artikel 2056/1956 möglich. Mehrpreis je Korpus! (Max. zulässige Korpusmaße siehe Zubehör)
- Bei Einzelzusammenstellungen **Anstellseiten (links und rechts) immer erforderlich (siehe Seite 17)**. Bitte unbedingt mitbestellen.
- Konstruktionsböden werden serienmäßig an den richtigen Stellen z. B. zwischen Schubkästen und Tür montiert.
- 90, und 105 cm breite Korpuse (bis einschließlich 6 Raster Höhe) erhalten automatisch eine Blattverstärkung und müssen komplett mit Schubkästen o. Klappen geschlossen geplant werden, ein offener Bereich mit Einlegeböden ist hier nicht möglich!

Beschreibung + Maße		Artikel	PGA	PGB	Beschreibung + Maße		Artikel	PGA	PGB
	Tiefe: 37,1					Tiefe: 37,1			
	Breite: 90,0	8655	163	167		Breite: 45,0	8659	148	151
	105,0	8657	167	171		67,5	8661	154	156
						90,0	8663	164	169
						105,0	8665	169	172
	MP Hängeschrank	2056	126	126		MP Hängeschrank	2056	126	126
	Tiefe: 47,1					Tiefe: 47,1			
1 Raster, H: 22,6 cm	Breite: 90,0	8656	167	171	2 Raster, H: 40,2 cm	Breite: 45,0	8660	153	155
Hängeschrank, H: 20,4 cm	105,0	8658	171	176	Hängeschrank, H: 38,0 cm	67,5	8662	160	163
1 Blattverstärkung ab 90,0					1 Blattverstärkung ab 90,0	90,0	8664	170	173
						105,0	8666	175	179
	MP Hängeschrank	1956	127	127		MP Hängeschrank	1956	127	127
3 Raster, H: 57,8 cm	Tiefe: 37,1				4 Raster, H: 75,4 cm	Tiefe: 37,1			
Hängeschrank, H: 55,6 cm	Breite: 45,0	8765	151	154	Hängeschrank, H: 73,2 cm	Breite: 45,0	8779	154	156
1 Blattverstärkung ab 90,0	67,5	8752	158	161	1 Blattverstärkung ab 90,0	67,5	8754	160	163
	90,0	8768	167	171		90,0	8782	170	173
	105,0	8769	171	176		105,0	8783	173	177
	MP Hängeschrank	2056	126	126		MP Hängeschrank	2056	126	126
	Tiefe: 47,1					Tiefe: 47,1			
	Breite: 45,0	8772	155	159		Breite: 45,0	8786	159	162
	67,5	8753	163	167		67,5	8755	166	170
	90,0	8775	173	177		90,0	8789	176	180
	105,0	8776	177	182		105,0	8790	181	186
	MP Hängeschrank	1956	127	127		MP Hängeschrank	1956	127	127
5 Raster, H: 93,0 cm	Tiefe: 37,1				6 Raster, H: 110,6 cm	Tiefe: 37,1			
Hängeschrank, H: 90,8 cm	Breite: 45,0	8793	156	160	Hängeschrank, H: 108,4 cm	Breite: 45,0	8901	160	163
1 Blattverstärkung ab 90,0	67,5	8667	163	167	1 Blattverstärkung ab 90,0	67,5	8669	168	172
	90,0	8796	172	176		90,0	8904	176	180
	105,0	8797	176	180		105,0	8866	180	185
	MP Hängeschrank	2056	126	126		MP Hängeschrank	2056	126	126
	Tiefe: 47,1					Tiefe: 47,1			
	Breite: 45,0	8891	162	166		Breite: 45,0	8905	167	171
	67,5	8668	170	173		67,5	8670	172	176
	90,0	8894	179	184		90,0	8908	183	188
	105,0	8895	184	190		105,0	8868	188	194
	MP Hängeschrank	1956	127	127		MP Hängeschrank	1956	127	127
PGA	PG B	Gestaltungsfarben PG B							
Lack Weiß	Lack Anthrazit	für Fronten, Nischenregale und Rückwände							
Lack Plattingrau	Lack Steingrau	(Nischenregale und Rückwände sind nicht preisgruppenrelevant)							
Lack Titangrau	Lack Braun	Wildeiche							
Lack Sahara		Nussbaum Satin							
		Eiche Schwarz							

SE 6000

Vario-Korpuse

- Vario-Korpuse können nach Ihren Wünschen mit Fronten und Einlegeböden ergänzt werden.
- Wandhängeschrankbeschlag Artikel 2056/1956 möglich. Mehrpreis je Korpus! (Max. zulässige Korpusmaße siehe Zubehör)
- Bei Einzelzusammenstellungen **Anstellseiten (links und rechts) immer erforderlich (siehe Seite 17)**. Bitte unbedingt mitbestellen.
- Konstruktionsböden werden serienmäßig an den richtigen Stellen z. B. zwischen Schubkästen und Tür montiert.
- 90, und 105 cm breite Korpuse (bis einschließlich 6 Raster Höhe) erhalten automatisch eine Blattverstärkung und müssen komplett mit Schubkästen o. Klappen geschlossen geplant werden, ein offener Bereich mit Einlegeböden ist hier nicht möglich!

Beschreibung + Maße		Artikel	PGA	PGB	Beschreibung + Maße		Artikel	PGA	PGB
 <p>7 Raster, H: 128,2 cm Hängeschrank, H: 126,0 cm</p>	Tiefe: 37,1				 <p>8 Raster, H: 145,8 cm Hängeschrank, H: 143,6 cm</p>	Tiefe: 37,1			
	Breite: 45,0	8910	163	167		Breite: 45,0	8919	166	170
	67,5	8756	170	173		67,5	8758	172	176
	90,0	8913	178	183		90,0	8922	181	186
	105,0	8940	183	188					
	MP Hängeschrank	2056	126	126		MP Hängeschrank	2056	126	126
	Tiefe: 47,1					Tiefe: 47,1			
	Breite: 45,0	8914	170	173		Breite: 45,0	8923	172	176
	67,5	8757	176	180		67,5	8759	178	183
	90,0	8917	186	191		90,0	8926	190	195
105,0	8942	190	195						
MP Hängeschrank	1956	127	127	MP Hängeschrank	1956	127	127		
<p>9 Raster, H: 163,4 cm Hängeschrank, H: 161,2 cm</p>	Tiefe: 37,1				<p>10 Raster, H: 181,0 cm Hängeschrank, H: 178,8 cm</p>	Tiefe: 37,1			
	Breite: 45,0	8928	168	172		Breite: 45,0	8955	171	176
	67,5	8760	175	179		45,0	8671	177	182
	90,0	8931	183	188		90,0	8958	186	191
	MP Hängeschrank	2056	126	126		MP Hängeschrank	2056	126	126
	Tiefe: 47,1					Tiefe: 47,1			
	Breite: 45,0	8950	175	179		Breite: 45,0	8959	178	183
	67,5	8761	181	186		45,0	8672	184	190
	90,0	8953	191	197		90,0	8962	195	201
	MP Hängeschrank	1956	127	127		MP Hängeschrank	1956	127	127
<p>11 Raster, H: 198,6 cm</p>	Tiefe: 37,1				<p>12 Raster, H: 216,2 cm</p>	Tiefe: 37,1			
	Breite: 45,0	8964	173	177		Breite: 45,0	8973	175	179
	67,5	8762	179	184		67,5	8673	182	186
	90,0	8967	189	195		90,0	8976	191	197
	Tiefe: 47,1					Tiefe: 47,1			
	Breite: 45,0	8968	186	191		Breite: 45,0	8977	189	195
	67,5	8763	186	191		67,5	8674	190	195
	90,0	8971	197	204		90,0	8980	200	207

PGA

Lack Weiß
Lack Plattingrau
Lack Titangrau
Lack Sahara

Lack Anthrazit
Lack Steingrau
Lack Braun

PGB

Lack Schilfgrün
Lack Safranrot
Lack Sonnengelb
Lack Saphirblau
Lack Ozeanblau


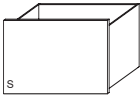




Gestaltungsfarben PGB

für Fronten, Nischenregale und Rückwände
(Nischenregale und Rückwände sind nicht preisgruppenrelevant)
Wildeiche
Nussbaum Satin
Eiche Schwarz

SE 6000

Vario-Schubkästen und -Klappen


K = Klappe
S = Schubkasten
T = Tür (Anschlagseite)

Beschreibung + Maße		Artikel	PGA	PGB	Beschreibung + Maße		Artikel	PGA	PGB
 <p>1 Raster Schubkasten H: 17,6 cm Nutzhöhe: 10,0 cm (bei Schubkästen ab 90cm Breite beträgt, durch den Einsatz der Blattverstärkung, die Nutzhöhe 8,0 cm)</p>	Breite: 45,0	7000	134	137	 <p>2 Raster Schubkasten H: 35,2 cm Nutzhöhe: 26,0 cm (bei Schubkästen ab 90cm Breite beträgt, durch den Einsatz der Blattverstärkung, die Nutzhöhe 24,0 cm)</p>	Breite: 45,0	7004	138	141
	67,5	7001	134	137		67,5	7005	141	143
	90,0	7002	137	141		90,0	7006	146	150
	105,0	7003	139	142		105,0	7007	147	151
 <p>1 Raster Klappe H: 17,6 cm</p>	Breite: 45,0	7008	132	133	 <p>2 Raster Klappe H: 35,2 cm</p>	Breite: 45,0	7012	132	133
	67,5	7009	134	137		67,5	7013	134	137
	90,0	7010	137	141		90,0	7014	137	141
	105,0	7011	139	142		105,0	7015	139	142
 <p>2 Raster Glas-Klappe H: 35,2 cm</p>	Breite: 90,0	7016	181	186	 <p>2 Raster Klappe verstiftet H: 35,2 cm</p>	Breite: 45,0	7052	135	138
	105,0	7017	186	191		67,5	7053	138	141
						90,0	7054	141	143
						105,0	7055	142	144
PGA Lack Weiß Lack Platingrau Lack Titangrau Lack Sahara	Lack Anthrazit Lack Steingrau Lack Braun	PG B Lack Schilfgrün Lack Safranrot Lack Sonnengelb Lack Saphirblau Lack Ozeanblau	Gestaltungsfarben PG B für Fronten, Nischenregale und Rückwände (Nischenregale und Rückwände sind nicht preisgruppenrelevant) Wildeiche Nussbaum Satin Eiche Schwarz						

SE 6000

Vario-Holztüren

Die Türen werden bis 5 Raster waagrecht, ab 6 Raster senkrecht furniert.
Die 90 cm breiten Vario-Türen werden als Doppeltür (2x 45er) geliefert.

Beschreibung + Maße	Artikel	PGA	PGB	Beschreibung + Maße	Artikel	PGA	PGB	
 <p>Höhe: 3Raster (1 Einlegeboden)</p> <p>Breite: 45,0 67,5 90,0</p>	7018	123	125	<p>Höhe: 4Raster (1 Einlegeboden)</p> <p>Breite: 45,0 67,5 90,0</p>	7021	127	130	
	7019	126	128		7022	134	137	
	7020	136	140		7023	146	150	
<p>Höhe: 5Raster (2 Einlegeboden)</p> <p>Breite: 45,0 67,5 90,0</p>	7042	133	134	<p>Höhe: 6Raster (2 Einlegeboden)</p> <p>Breite: 45,0 67,5 90,0</p>	7045	134	137	
	7043	141	143		7046	143	146	
	7044	155	159		7047	158	161	
<p>Höhe: 7Raster (3 Einlegeboden)</p> <p>Breite: 45,0 67,5 90,0</p>	7033	142	144	<p>Höhe: 8Raster (3 Einlegeboden)</p> <p>Breite: 45,0 67,5</p>	7036	144	148	
	7034	152	155		7037	152	155	
	7035	168	172					
<p>Höhe: 9Raster (4 Einlegeboden)</p> <p>Breite: 45,0 67,5</p>	7038	150	154	<p>Höhe: 10Raster (4 Einlegeboden)</p> <p>Breite: 45,0 67,5</p>	7048	153	155	
	7039	164	169		7049	167	171	
<p>Höhe: 11Raster (5 Einlegeboden)</p> <p>Breite: 45,0 67,5</p>	7040	155	159	<p>Höhe: 12Raster (5 Einlegeboden)</p> <p>Breite: 45,0 67,5</p>	7050	160	163	
	7041	170	173		7051	174	178	

PGA

Lack Weiß
Lack Plattingrau
Lack Titangrau
Lack Sahara

Lack Anthrazit
Lack Steingrau
Lack Braun

PG B

Lack Schilfgrün
Lack Safranrot
Lack Sonnengelb
Lack Saphirblau
Lack Ozeanblau

Gestaltungsfarben PG B

für Fronten, Nischenregale und Rückwände
(Nischenregale und Rückwände sind nicht preisgruppenrelevant)
Wildeiche
Nussbaum Satin
Eiche Schwarz








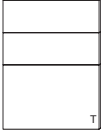
SE 6000

Vario-Holztüren verstiftet

Vario-Glastüren

K = Klappe
S = Schubkasten
T = Tür (Anschlagseite)

Die Türen werden bis 5 Raster waagrecht, ab 6 Raster senkrecht furniert.
Die 90 cm breiten Vario-Türen werden als Doppeltür (2x 45er) geliefert.

Beschreibung + Maße	Artikel	PGA	PGB	Beschreibung + Maße	Artikel	PGA	PGB
 <p>Höhe: 3Raster (1 Einlegeboden)</p> <p>Breite: 45,0 67,5</p>	<p>7056 7057</p>	<p>134 143</p>	<p>137 146</p>	 <p>Höhe: 8Raster (2 Zwischenböden, 2 Glasböden)</p> <p>Breite: 45,0</p>	<p>7060</p>	<p>206</p>	<p>213</p>
 <p>Höhe: 3Raster (1 Einlegeboden)</p> <p>Breite: 45,0 67,5</p>	<p>7058 7059</p>	<p>130 135</p>	<p>132 138</p>	 <p>Höhe: 9Raster (2 Zwischenböden, 2 Glasböden)</p> <p>Breite: 45,0</p>	<p>7061</p>	<p>206</p>	<p>213</p>
 <p>Höhe: 4Raster (1 Einlegeboden)</p> <p>Breite: 45,0 67,5 90,0</p>	<p>7024 7025 7026</p>	<p>133 137 155</p>	<p>134 141 159</p>	 <p>Höhe: 11Raster (2 Zwischenböden, 3 Glasböden)</p> <p>Breite: 45,0</p>	<p>7062</p>	<p>225</p>	<p>234</p>
 <p>Höhe: 4Raster (1 Einlegeboden)</p> <p>Breite: 45,0 67,5 90,0</p>	<p>7027 7028 7029</p>	<p>140 162 165</p>	<p>142 166 170</p>	 <p>Höhe: 4Raster (1 Einlegeboden)</p> <p>Breite: 45,0 67,5 90,0</p>	<p>7030 7031 7032</p>	<p>140 162 165</p>	<p>142 166 170</p>

PG A

Lack Weiß
Lack Platingrau
Lack Titangrau
Lack Sahara

Lack Anthrazit
Lack Steingrau
Lack Braun

PG B

Lack Schilfgrün
Lack Safranrot
Lack Sonnengelb
Lack Saphirblau
Lack Ozeanblau




Gestaltungsfarben PG B

für Fronten, Nischenregale und Rückwände
(Nischenregale und Rückwände sind nicht preisgruppenrelevant)
Wildeiche
Nussbaum Satin
Eiche Schwarz

SE 6000

K = Klappe
S = Schubkasten
T = Tür (Anschlagseite)



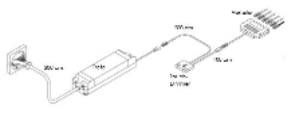
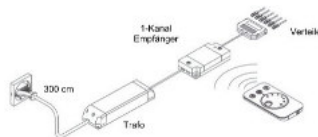
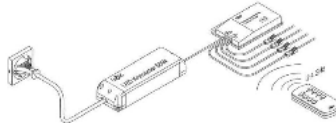
Wandboardböden / Wandpaneel / Paneel-Rückwand

Beschreibung + Maße		Artikel	PGA	PGB	Beschreibung + Maße		Artikel	PGA	PGB
Wandboardböden  Bodenstärke 2,9 cm. Befestigung mittels Steckbolzen an der Wand.	Tiefe: 20,0 Breite: 30,0 45,0 60,0 75,0 90,0 105,0 120,0 135,0 150,0 165,0 180,0 200,0 240,0	1233 1234 1236 1237 1239 1240 1242 1243 1245 1246 1248 1250 1254	123 124 125 126 126 127 128 128 131 133 135 143 146 161	123 125 126 127 127 128 129 132 134 138 144 148 163	Wand-Paneel Höhe: 4 R Tiefe: 24,6 Breite: 135,0  Kein aufgeklebtes Glas bei schlichten Fronten möglich! In allen Lackausführungen möglich!	6800	188	194	
	Paneel-Massvariabel  Minimalbreite: 30,0 Maximalbreite: 260,0 Minimalhöhe: 30,0 Maximalhöhe: 120,0 Stärke: 4,4 Furnierverlauf waagrecht!!! Bei größeren Paneelflächen Paneelteilung erforderlich, Teilung bei Bestellung angeben. Ansonsten wird diese werksseitig festgelegt! Auch frei wandhängend planbar! Preis je m ² (Preisermittlung: z.B. Paneel 120x120cm = 1,2x1,2 = 1,44 x €-Wert!)	0201	147	155	LED-Beleuchtung massvariabel für Paneel-Massvariabel 0201 Preis pro lfd. Meter Leistung: 3,4 Watt/Meter Umlaufende Beleuchtung möglich (Preisermittlung: z.B. Paneel 120,0 x 120,0 = 4 x 1,2 = 4,8 x €-Wert!) Trafo für LED erforderlich. L&S Deutschland GmbH - Flex Strip - Dieses Produkt enthält Lichtquellen der Energieeffizienzklasse „E“.	0214	113	113	
	PG A Lack Weiß Lack Plattingrau Lack Titangrau Lack Sahara Lack Anthrazit Lack Steingrau Lack Braun	PG B Lack Schilfgrün Lack Safranrot Lack Sonnengelb Lack Saphirblau Lack Ozeanblau	Gestaltungsfarben PG B für Fronten, Nischenregale und Rückwände (Nischenregale und Rückwände sind nicht preisgruppenrelevant) Wildeiche Nussbaum Satin Eiche Schwarz						

Preisangaben in Ident

SE 6000




Beleuchtung

Beschreibung + Maße	Artikel	PGA	PGB	Beschreibung + Maße	Artikel	PGA	PGB
<p>LED-Trafo mit Fußschalter</p>  <p>Funktion: Ein und Ausschalten. Die maximal zulässige Wattstärke darf nicht überschritten werden! (Lichttemperatursteuerung nicht möglich!/ Nicht dimmbar!) Der Trafo (Konverter) ist 1,6 cm hoch!</p> <p>Leistung: 30 Watt</p>	9030	125	125				
<p>LED-Trafo mit eingebautem Touch-Sensor</p>  <p>Funktion: Ein- und Ausschalten und Lichttemperatursteuerung. Mit Touch-Sensor (in Korpusseite oder Stollen eingeböhrt) Positionsangabe erforderlich! Ohne Angabe wird der Sensor in eine rechte Aussenseite montiert! Durch kurzes „Antippen“ des Touch-Sensors wird die Beleuchtung gedimmt. Bei längerem Drücken kann die Lichttemperatur der LED's variiert werden. Die maximal zulässige Wattstärke darf nicht überschritten werden! Der Trafo (Konverter) ist 1,6 cm hoch!</p> <p>Leistung: 30 Watt</p>	9044	125	125	<p>LED-Trafo mit Touch-Dimmer</p>  <p>Funktion: Ein- und Ausschalten, Dimmen und Lichttemperatursteuerung. Mit Touch-Sensor. Positionierung bauseits. Durch kurzes „Antippen“ des Touch-Sensors wird die Beleuchtung ein- und ausgeschaltet. Bei längerem Drücken kann die Helligkeit und Lichttemperatur der LED's variiert werden. Die maximal zulässige Wattstärke darf nicht überschritten werden! Der Trafo (Konverter) ist 1,6 cm hoch!</p> <p>Leistung: 30 Watt</p>	9031	125	125
<p>LED-Trafo mit Lichttemperatursteuerung (1-Kanal) + Fernbedienung</p>  <p>Mit 1-Kanal Lichttemperatursteuerung/ Funkschaltung. Fließender Übergang der Helligkeit, stufenlose Verstellung der Lichtfarben Der Trafo (Konverter) ist 1,6 cm hoch! Das Starterset bestehend aus Trafo, Sender, Empfänger und 1 Verteiler.</p> <p>Starterset Leistung: 30 Watt Leistung: 60 Watt</p> <p>Das Folgeset besteht aus Trafo, Empfänger und 1 Verteiler. Das Folgeset wird benötigt, wenn die Wattleistung der verplanten Beleuchtung 30 Watt übersteigt oder 2 voneinander getrennte Möbelzusammenstellungen geschaltet werden sollen.</p> <p>Folgeset Leistung: 30 Watt Leistung: 60 Watt</p>	9110 9058	157 168	157 168	<p>LED-Trafo mit Lichttemperatursteuerung (4-Kanal) + Fernbedienung</p>  <p>Mit 4-Kanal Lichttemperatursteuerung/ Funkschaltung. Fließender Übergang der Helligkeit, stufenlose Verstellung der Lichtfarben Der Trafo (Konverter) ist 1,6 cm hoch! Das Starterset bestehend aus Trafo, Sender, Empfänger und 1 Verteiler.</p> <p>Starterset Leistung: 30 Watt Leistung: 60 Watt</p> <p>Das Folgeset besteht aus Trafo, Empfänger und 1 Verteiler. Das Folgeset wird benötigt, wenn die Wattleistung der verplanten Beleuchtung 30 Watt übersteigt oder 2 voneinander getrennte Möbelzusammenstellungen geschaltet werden sollen.</p> <p>Folgeset Leistung: 30 Watt Leistung: 60 Watt</p>	9053 9059	174 180	174 180

SE 6000



Beleuchtung

Bei allen Beleuchtungen ist die Farbtemperatur durch Emotion Technologie stufenlos regelbar.

Beschreibung + Maße	Artikel	PGA	PGB	Beschreibung + Maße	Artikel	PGA	PGB
<p>Superlight Emotion</p>  <p>Für die Verwendung in Vitrinen, Nischen oder unter Korpuse/ Wandboardböden Trafo für LED erforderlich. Wattangabe berücksichtigen! LED-Powerstrahler in einem hochwertigen Edelstahlgehäuse und sehr guter Lichtausbeute.</p> <p>Leistung: 2,9 Watt nach unten leuchtend</p> <p>L&S Deutschland GmbH - Superlight -</p> <p>Dieses Produkt enthält Lichtquellen der Energieeffizienzklasse „F“.</p>	9042	119	119	<p>Super Spot Emotion</p>  <p>Für die Verwendung in Vitrinen, Nischen oder unter Korpuse/ Wandboardböden Trafo für LED erforderlich. Wattangabe berücksichtigen! Einbauleuchte mit schwenkbarem Leuchtenkopf, Aluminiumgehäuse</p> <p>Leistung: 2 Watt</p> <p>L&S Deutschland GmbH - Superspot -</p> <p>Dieses Produkt enthält Lichtquellen der Energieeffizienzklasse „F“.</p>	9340	118	118
<p>Glas Point Emotion</p>  <p>Für die Verwendung an Glasböden Nachträgliche Höhenverstellung nicht möglich! Nicht möglich bei Regal-Glasböden! Trafo für LED erforderlich. Abstrahlung nach oben und unten</p> <p>Leistung: 0,8 Watt</p> <p>L&S Deutschland GmbH - Glas Point Emotion -</p> <p>Dieses Produkt enthält Lichtquellen der Energieeffizienzklasse „E“.</p>	9048	118	118				




SE 6000

Beleuchtung

Beschreibung + Maße	Artikel	PGA	PGB	Beschreibung + Maße	Artikel	PGA	PGB																												
<p>Derby Unterbauleuchten</p>  <p>Nur für die Verwendung in Korpusse mit Glasfront und in Nischen. Wattangaben berücksichtigen! Preis je Unterbauleuchte/Boden (Stück). Wird unter Holz-Einlegeböden montiert und beleuchtet von vorne den Innenraum des Korpusse. Nachträgliche Höhenverstellung nicht möglich! Passmaße nicht möglich!</p> <table border="0"> <tr> <td></td> <td>passend für</td> <td></td> <td></td> </tr> <tr> <td>Leistung:</td> <td>Korpusbreite:</td> <td></td> <td></td> </tr> <tr> <td>2,73 Watt</td> <td>45,0</td> <td></td> <td></td> </tr> <tr> <td>6,24 Watt</td> <td>90,0</td> <td></td> <td></td> </tr> </table> <p>L&S Deutschland GmbH - Derby -</p> <p>Dieses Produkt enthält Lichtquellen der Energieeffizienzklasse „G“.</p>		passend für			Leistung:	Korpusbreite:			2,73 Watt	45,0			6,24 Watt	90,0			<p>9084</p> <p>9089</p>	<p>120</p> <p>125</p>	<p>120</p> <p>125</p>	<p>Ambientebeleuchtung für Korpusse</p>  <p>Für die Verwendung hinter Korpusen, umseitige Beleuchtung Trafo für LED-Beleuchtung erforderlich Wattangaben berücksichtigen.</p> <p>L&S Deutschland GmbH - Flex Strip -</p> <p>Dieses Produkt enthält Lichtquellen der Energieeffizienzklasse „E“.</p> <p>Panel ist immer allseitig beleuchtet! Umfang (2x Breite + 2x Höhe) Leistung: 7,8 Watt je Meter Preis je laufenden Meter Umfang</p> <table border="0"> <tr> <td>für Lowboard bis 5R max. B: 260,0/ H: 88,0</td> <td>9736</td> <td>115</td> <td>115</td> </tr> <tr> <td>für Lowboard bis 5R max. B: 260,1-520,0/ H: 88,0</td> <td>9737</td> <td>115</td> <td>115</td> </tr> <tr> <td>für Korpusse ab 5R max. B: 110,0/ H: 260,0</td> <td>9738</td> <td>115</td> <td>115</td> </tr> </table> <p>Mindestpreis pro Stück</p> <p>141</p> <p>141</p>	für Lowboard bis 5R max. B: 260,0/ H: 88,0	9736	115	115	für Lowboard bis 5R max. B: 260,1-520,0/ H: 88,0	9737	115	115	für Korpusse ab 5R max. B: 110,0/ H: 260,0	9738	115	115	<p>9736</p> <p>9737</p> <p>9738</p>	<p>115</p> <p>115</p> <p>115</p>	<p>115</p> <p>115</p> <p>115</p>
	passend für																																		
Leistung:	Korpusbreite:																																		
2,73 Watt	45,0																																		
6,24 Watt	90,0																																		
für Lowboard bis 5R max. B: 260,0/ H: 88,0	9736	115	115																																
für Lowboard bis 5R max. B: 260,1-520,0/ H: 88,0	9737	115	115																																
für Korpusse ab 5R max. B: 110,0/ H: 260,0	9738	115	115																																
<p>LED-Beleuchtung massvariabel</p> <p>Preis pro Stück (2 Meter) Leistung: 6,8 Watt/Stück</p> <p>Trafo für LED erforderlich.</p> <p>L&S Deutschland GmbH - Flex Strip -</p> <p>Dieses Produkt enthält Lichtquellen der Energieeffizienzklasse „E“.</p>	<p>0215</p>	<p>125</p>	<p>125</p>																																



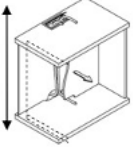


SE 6000

Gestaltungsfarben/ Korpus-Zubehör

Beschreibung + Maße	Artikel	PGA	PGB	Beschreibung + Maße	Artikel	PGA	PGB																																																																
<p>Sockelgestell für Unterteile</p>  <p>Metall Anthrazit Höhe: 20,1 cm Für 37,1 cm/ 47,1 cm tiefe Typen! Max. bis Korpusbreite 285,0 cm möglich! Ab Korpusbreite 210,0 cm, Sockelgestell mit zusätzlichem Mittelfuß!</p> <p>für Korpusbreite</p> <table> <tr><td>45,0</td><td>9740</td><td>164</td><td>164</td></tr> <tr><td>67,5</td><td>9741</td><td>164</td><td>164</td></tr> <tr><td>90,0</td><td>9773</td><td>166</td><td>166</td></tr> <tr><td>105,0</td><td>9760</td><td>169</td><td>169</td></tr> <tr><td>120,0</td><td>9761</td><td>169</td><td>169</td></tr> <tr><td>135,0</td><td>9762</td><td>170</td><td>170</td></tr> <tr><td>150,0</td><td>9763</td><td>170</td><td>170</td></tr> <tr><td>165,0</td><td>9764</td><td>172</td><td>172</td></tr> <tr><td>180,0</td><td>9765</td><td>173</td><td>173</td></tr> <tr><td>195,0</td><td>9766</td><td>173</td><td>173</td></tr> <tr><td>210,0</td><td>9767</td><td>174</td><td>174</td></tr> <tr><td>225,0</td><td>9768</td><td>176</td><td>176</td></tr> <tr><td>240,0</td><td>9769</td><td>176</td><td>176</td></tr> <tr><td>255,0</td><td>9770</td><td>178</td><td>178</td></tr> <tr><td>270,0</td><td>9771</td><td>186</td><td>186</td></tr> <tr><td>285,0</td><td>9772</td><td>186</td><td>186</td></tr> </table>	45,0	9740	164	164	67,5	9741	164	164	90,0	9773	166	166	105,0	9760	169	169	120,0	9761	169	169	135,0	9762	170	170	150,0	9763	170	170	165,0	9764	172	172	180,0	9765	173	173	195,0	9766	173	173	210,0	9767	174	174	225,0	9768	176	176	240,0	9769	176	176	255,0	9770	178	178	270,0	9771	186	186	285,0	9772	186	186				<p>Mehrpreis hinterlackierte Glasfront</p>  <p>Höhe: bis 4 Raster 9490 123 123 5-6 Raster 9491 128 128 7-8 Raster 9492 133 133 9-10 Raster 9493 136 136 11-12 Raster 9495 143 143</p> <p>Einmaliger Mehrpreis je Frontteil Achtung: verstärkte Fronten bestehen aus mehreren Frontteilen! Bei allen geschlossenen Fronten möglich. Passmaß nicht möglich!</p>			
45,0	9740	164	164																																																																				
67,5	9741	164	164																																																																				
90,0	9773	166	166																																																																				
105,0	9760	169	169																																																																				
120,0	9761	169	169																																																																				
135,0	9762	170	170																																																																				
150,0	9763	170	170																																																																				
165,0	9764	172	172																																																																				
180,0	9765	173	173																																																																				
195,0	9766	173	173																																																																				
210,0	9767	174	174																																																																				
225,0	9768	176	176																																																																				
240,0	9769	176	176																																																																				
255,0	9770	178	178																																																																				
270,0	9771	186	186																																																																				
285,0	9772	186	186																																																																				
				<p>Mehrpreis Trapezfront für Schubkästen/ Klappen</p>  <p>Höhe: 1 Raster 9489 123 123</p> <p>Einmaliger Mehrpreis je Frontteil In allen Lackfarben der PG A und B möglich.</p> <p>Nur für 1 Raster Schubkästen/ Klappen bis 105 cm Breite.</p> <p>Passmaß nicht möglich!</p>																																																																			
<p>Wandhängeschrankbeschlag</p> <p>Werden 2 bis 3 Raster Elemente als Hängenelemente eingeplant, so darf die Zuladung je Element von maximal 15 kg pro Meter aus statischen Gründen nicht überschritten werden!</p> <p>Werden 4 bis 10 Raster Elemente als Hängeschränke eingeplant, so darf die Zuladung je Element von maximal 40 kg aus statischen Gründen nicht überschritten werden!</p> <p>11 und 12 Raster Elemente nicht als Hängeschrank möglich!</p> <p>Mehrpreis je Korpus 37,1 cm tief 2056 126 126</p> <p>Mehrpreis je Korpus 47,1 cm tief 1956 127 127</p>				<p>Mehrpreis Filzeinlage für Schubkästen</p> <p>Ausführung: Anthrazit Einmaliger Mehrpreis je Auszug. Achtung: Breite 45,0-120,0 (1 Auszug) Breite 135,0-150,0 (2 Auszüge)</p> <p>9135 105 105</p>																																																																			
<p>Weitwinkelscharnier 153°</p> <p>Einmaliger Mehrpreis je Tür 2011 120 120</p>																																																																							

SE 6000

Medien-Zubehör

Beschreibung + Maße	Artikel	PGA	PGB	Beschreibung + Maße	Artikel	PGA	PGB																												
<p>Kabelbohrung</p>  <p>Kabelbohrung Durchmesser 8 cm, wird mit einer Kunststoffabdeckung geschlossen. Kunststoffabdeckung alufarbig, mit Öffnung für Kabel. Bei Glasabdeckplatten nicht möglich! Genau Position bei Bestellung angeben! Ohne Positionsangabe wird dieser lose mitgeliefert.</p>	2033	114	114	<p>Kabeldurchlass</p>  <p>Kabeldurchlass Tiefe: 8 cm, Breite 16 cm, Ausführung Aluminium. Bei Montage im Deckel von Korpusen Abstand zu Korpusseite 4 cm, Hinten mit Korpus bündig! Bei Glasabdeckplatten nicht möglich! Kann nur waagrecht oben in Abdeckplatten montiert werden! Genau Position bei Bestellung angeben! Ohne Positionsangabe wird dieser lose mitgeliefert.</p>	9400	117	117																												
<p>TV-Vorbereitung</p>  <p>Mehrpreis je Korpus</p> <p>TV-Vorbereitung immer mittig. 1x Kabeldurchlass Art. 9400 im Abdeckboden (bei Glasabdeckboden nicht möglich). Unterhalb vom Kabeldurchlass erfolgt die Kabelführung von oben nach unten. Hierfür wird eine zusätzliche vorgezogene u. demontierbare Rückwand zur Verlegung der Kabel eingesetzt. In diesem Bereich enthaltende Schubkästen werden in der Tiefe um 10 cm gekürzt. Ist genau mittig eine Mittelwand, erhält das linke Fach die zusätzliche Rückwand. Bei Bodenstehenden Artikeln mit zusätzlichem Kabeldurchlass im Korpusunterboden. Nicht möglich bei Korpusen mit 38er Tiefe. Nur bei Korpusen bis zu 4 Raster möglich!</p>	9402	140	140	<p>Geräteauszugsböden</p>  <p>Geräteauszugsboden hinter Klappe/Türen Einbau: unten (nur unten auf Zwischenboden montierbar) Bodenstärke: 2,9 cm Die Geräteauszugsbodenbreite ist immer 10,4 cm kleiner als die angegebene Korpusbreite, z. B. bei Artikel 9160 beträgt die Geräteauszugsbodenbreite 49,6 cm.</p> <p>für Korpus-tiefe 37,1</p> <table border="0"> <tr> <td>für Korpusbreite</td> <td>90,0</td> <td>9162</td> <td>145</td> <td>149</td> </tr> <tr> <td></td> <td>105,0</td> <td>9163</td> <td>147</td> <td>151</td> </tr> </table> <p>für Korpus-tiefe 47,1</p> <table border="0"> <tr> <td>für Korpusbreite</td> <td>90,0</td> <td>9167</td> <td>148</td> <td>152</td> </tr> <tr> <td></td> <td>105,0</td> <td>9168</td> <td>150</td> <td>154</td> </tr> </table>	für Korpusbreite	90,0	9162	145	149		105,0	9163	147	151	für Korpusbreite	90,0	9167	148	152		105,0	9168	150	154											
für Korpusbreite	90,0	9162	145	149																															
	105,0	9163	147	151																															
für Korpusbreite	90,0	9167	148	152																															
	105,0	9168	150	154																															
<p>Blendmaterial</p> <p>Preis je m². Maximal lieferbare Länge: 260 cm, maximal lieferbare Breite: 110 cm. Das erste Maß gibt die Furnierrichtung an! Möglich in den Farben der Preisgruppen A und B.</p> <p>Beidseitig Lack/ Furnier Stärke:</p> <table border="0"> <tr> <td>1,1</td> <td>0091</td> <td>163</td> <td>163</td> </tr> <tr> <td>1,7</td> <td>0095</td> <td>163</td> <td>163</td> </tr> <tr> <td>2,9</td> <td>0098</td> <td>163</td> <td>163</td> </tr> </table> <p>Preis belegte Kante je Meter</p> <table border="0"> <tr> <td></td> <td>0099</td> <td>103</td> <td>103</td> </tr> </table> <p>Mindestbetrag m²</p> <table border="0"> <tr> <td></td> <td></td> <td>110</td> <td>110</td> </tr> </table>	1,1	0091	163	163	1,7	0095	163	163	2,9	0098	163	163		0099	103	103			110	110				<p>IR-Repeater</p>  <p>Der IR-Repeater empfängt die Infrarot-Sendeimpulse von handelsüblichen Infrarot-Fernbedienungen marktgängiger AV, Hi-Fi und TV Geräte und überträgt diese Impulse auf die hinter der Möbeltür platzierten Geräte. Das Empfängerauge kann mit einem Aufsteller untergebracht werden. Pro Repeater max. 3 Sender möglich (1 Starterset, 2 Erweiterungssets).</p> <p>Das Starterset beinhaltet IR Empfänger, Aufsteller, IR Sender und Steckernetzteil.</p> <p>Starterset</p> <table border="0"> <tr> <td></td> <td>2300</td> <td>129</td> <td>129</td> </tr> </table> <p>Das Erweiterungsset besteht aus einem IR Sender.</p> <p>Erweiterungsset</p> <table border="0"> <tr> <td></td> <td>2301</td> <td>108</td> <td>108</td> </tr> </table>		2300	129	129		2301	108	108			
1,1	0091	163	163																																
1,7	0095	163	163																																
2,9	0098	163	163																																
	0099	103	103																																
		110	110																																
	2300	129	129																																
	2301	108	108																																

Preisangaben in Ident

SE 6000

Index

Nr.:	Seite	Nr.:	Seite	Nr.:	Seite	Nr.:	Seite	Nr.:	Seite	Nr.:	Seite	Nr.:	Seite	Nr.:	Seite
0091	29	6651	12	6812	16	7018	21	8660	18	8908	18	9325	28		
0095	29	6653	12	6813	16	7019	21	8661	18	8910	19	9340	25		
0098	29	6654	12	6816	17	7020	21	8662	18	8913	19	9344	28		
0099	29	6670	13	6817	17	7021	21	8663	18	8914	19	9349	28		
0201	23	6671	13	6818	17	7022	21	8664	18	8917	19	9354	28		
0214	23	6676	13	6819	17	7023	21	8665	18	8919	19	9355	28		
0215	26	6677	13	6820	15	7024	22	8666	18	8922	19	9400	29		
0722	11	6680	14	6821	15	7025	22	8667	18	8923	19	9402	29		
0922	11	6681	14	6822	15	7026	22	8668	18	8926	19	9444	28		
1233	23	6682	14	6823	15	7027	22	8669	18	8928	19	9449	28		
1234	23	6683	14	6824	16	7028	22	8670	18	8931	19	9454	28		
1236	23	6690	14	6825	16	7029	22	8671	19	8940	19	9455	28		
1237	23	6692	14	6826	12	7030	22	8672	19	8942	19	9489	27		
1239	23	6700	14	6827	12	7031	22	8673	19	8950	19	9490	27		
1240	23	6701	14	6828	12	7032	22	8674	19	8953	19	9491	27		
1242	23	6702	14	6829	12	7033	21	8752	18	8955	19	9492	27		
1243	23	6703	14	6830	13	7034	21	8753	18	8958	19	9493	27		
1245	23	6704	15	6831	13	7035	21	8754	18	8959	19	9495	27		
1246	23	6705	15	6832	13	7036	21	8755	18	8962	19	9736	26		
1248	23	6706	15	6833	13	7037	21	8756	19	8964	19	9737	26		
1250	23	6707	15	6834	13	7038	21	8757	19	8967	19	9738	26		
1254	23	6708	14	6835	13	7039	21	8758	19	8968	19	9740	27		
1956	27	6710	14	6838	16	7040	21	8759	19	8971	19	9741	27		
2011	27	6712	15	6840	14	7041	21	8760	19	8973	19	9750	28		
2033	29	6714	15	6841	14	7042	21	8761	19	8976	19	9753	28		
2056	27	6728	15	6842	14	7043	21	8762	19	8977	19	9754	28		
2300	29	6729	15	6843	14	7044	21	8763	19	8980	19	9759	28		
2301	29	6731	15	6844	14	7045	21	8765	18	9030	24	9760	27		
6601	7	6732	15	6845	16	7046	21	8768	18	9031	24	9761	27		
6602	7	6734	15	6846	14	7047	21	8769	18	9042	25	9762	27		
6603	8	6735	15	6881	16	7048	21	8772	18	9044	24	9763	27		
6604	6	6737	15	6882	16	7049	21	8775	18	9048	25	9764	27		
6605	6	6738	15	7000	20	7050	21	8776	18	9053	24	9765	27		
6615	8	6770	17	7001	20	7051	21	8779	18	9057	24	9766	27		
6617	9	6771	17	7002	20	7052	20	8782	18	9058	24	9767	27		
6619	9	6772	17	7003	20	7053	20	8783	18	9059	24	9768	27		
6620	10	6773	17	7004	20	7054	20	8786	18	9060	24	9769	27		
6621	7	6776	17	7005	20	7055	20	8789	18	9084	26	9770	27		
6622	11	6778	17	7006	20	7056	22	8790	18	9089	26	9771	27		
6623	9	6781	16	7007	20	7057	22	8793	18	9110	24	9772	27		
6624	11	6784	16	7008	20	7058	22	8796	18	9112	24	9773	27		
6625	10	6786	17	7009	20	7059	22	8797	18	9113	24				
6630	12	6800	23	7010	20	7060	22	8866	18	9135	27				
6631	12	6805	15	7011	20	7061	22	8868	18	9162	29				
6634	12	6806	15	7012	20	7062	22	8891	18	9163	29				
6638	12	6807	15	7013	20	8655	18	8894	18	9167	29				
6639	12	6808	15	7014	20	8656	18	8895	18	9168	29				
6641	12	6809	16	7015	20	8657	18	8901	18	9320	28				
6642	12	6810	16	7016	20	8658	18	8904	18	9323	28				
6650	12	6811	16	7017	20	8659	18	8905	18	9324	28				

SE 6000

Pflegehinweis

Pflegehinweis

Unsere Möbel sind mit einem seidenmatten Lack überzogen, der die natürliche Schönheit des Holzes und dessen Porenstruktur nur noch unterstreicht.

Verarbeitung und Materialbeschaffenheit machen eine besondere Pflege und teure Pflegemittel nicht erforderlich.

Den täglichen Staubputz erledigen Sie mit einem weichen, flusenfreien Reinigungstuch. Dieses kann auch nebelfeucht sein. Hier muss auf jeden Fall trocken nachgerieben werden.

Kaffee-, Tee- oder Alkoholflecken verändern die Oberfläche nicht, sollten aber sofort weggewischt werden.

Pflegemittel, die Wachse, Öle, Politurmittel, Lösemittel, Alkohole oder Scheuerpulver enthalten, dürfen nicht verwendet werden. Größere Schrammen oder abgestoßene Kanten lassen Sie bitte von einem Fachmann beseitigen.

Verwenden Sie bitte keine Mikrofaser- oder harte Tücher, da diese auf den Oberflächen feine Schlieren, Streifen oder Kratzspuren hinterlassen können.

Benutzen Sie auch keine Zusätze von Spiritus, Scheuer- und Lösungsmitteln. Sprühen Sie auch keine Möbelpflegemittel auf die Oberflächen.

Scharniere nur mit einem nebelfeuchten oder trockenen Tuch reinigen. Sie sind in den Gelenken dauergeschmiert. Nur wenn Quietschgeräusche auftreten mit Nähmaschinenöl leicht nachölen.