

SE 8000[®]

building



Inhaltsverzeichnis

A		
Abdeckböden	24	
Ausführungen	4	
B		
Beleuchtung	29-30	
C		
Couchtische	14	
G		
Glasböden	26-27	
L		
Lowboard	15-17	
R		
Regalböden	26-27	
S		
Stollen	26-27	
Systeminformationen	4-5	
Systemmöbel	18-25	
T		
Tische	14	
Ü		
Übergangsböden	26-27	
V		
Vorschlagswände	6-14	
W		
Wandboardböden	28	
Z		
Zubehör	29-34	

Nicht nur Horizontal oder Vertikal, auch UM DIE ECKE KEIN PROBLEM!
 SE 8000 building ist das Möbelprogramm, dass sich ihren Wünschen anpasst und nicht umgekehrt.



Heute setzen wir neue Maßstäbe ans Wohnen. Wir wollen unsere Möbel immer wieder neu arrangieren und gestalten. Einzig die Räume, die unser Zuhause sind, geben uns den Rahmen für Möbel die passgenau und ohne Sondermaß zusammengestellt werden können. Jeder Raum erhält sein für ihn abgestimmtes Möbelarrangement, bei dem auch auf ausreichend Stauraum nicht verzichtet werden muss.


Die Proportion der Typen sind so konzipiert, dass sämtliche Elemente versetzt zueinander, sowohl in Höhe und Breite durch gekonnte Anordnung immer wieder ein harmonisches Bild ergeben. Die IRO Farbvielfalt steht bei SE 8000 building mit ihren Lack- und Furnierausführungen uneingeschränkt zur Verfügung.

- Symetrische Konfigurationen bringen die Harmonie
- Asymetrische Konfigurationen bringen die Lebendigkeit
- IRO bringt die Variantenvielfalt und die Flexibilität
- Spartenübergreifend einsetzbar (Wohnen, Speisen, Diele)
- Immer ein Highlight, ob als Einzelstück oder als Kombination
- Bodenstehend mit Sockelfüßen, wandhängend oder auf Metall-Sockelgestell
- Made in Germany



Dieses mit dem Emissionslabel gekennzeichnete Modell entspricht der Vergabegrundlage für das Emissionslabel der Deutschen Gütegemeinschaft Möbel e.V. in der jeweiligen Kategorie.

Systeminformationen

<p>Preisgruppe A Lack Weiß Lack Anthrazit Lack Titangrau Lack Braun Lack Sahara Lack Platingrau Lack Steingrau</p>	<p>Preisgruppe B Lack Schilfgrün Lack Safranrot Lack Sonnengelb Lack Saphirblau Lack Ozeanblau</p> <p>Wildeiche Eiche Schwarz Nussbaum Satin</p>
<p>Griff</p> <p>0002 Tip-On Beschlag (Grifflos)</p> 	

Preisermittlung: Farbkombinationen sind innerhalb einzelner Typen möglich.
 Bei Ausführungswechsel zwischen verschiedenen Preisgruppen wird die höhere berechnet.
Rückwände sind nicht preisgruppenrelevant.

Korpusfarben: Alle Farben der Preisgruppen A und B möglich.

Frontfarben:
 Holztüren: Alle Farben der Preisgruppen A und B möglich. Furnierrichtung senkrecht.

Schubkästen: Alle Farben der Preisgruppe A und B möglich. Furnierrichtung waagrecht.

Klappen: Alle Farben der Preisgruppen A und B möglich. Furnierrichtung waagrecht.

Glastüren: Metall-Rahmen 19 mm nur in Ausführung Anthrazit möglich. Kein Paßmaß möglich.

Glasausführung: Klarglas

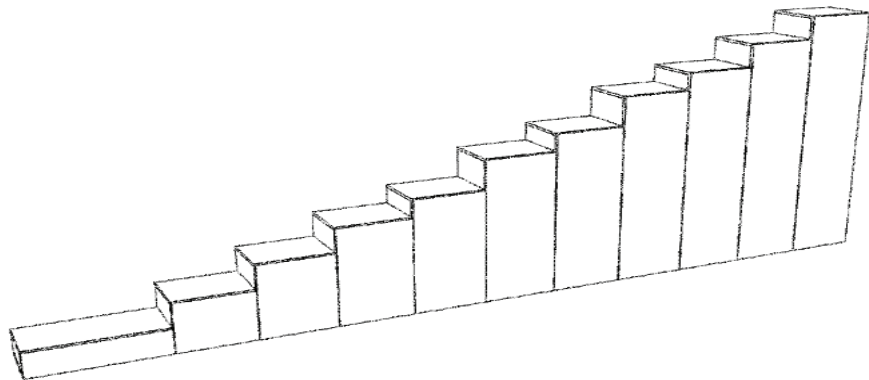
Stollen/Regalböden: Alle Farben der Preisgruppen A und B möglich.

Rückwandfarben: Alle Farben der Preisgruppen A und B möglich. Furnierverlauf senkrecht.

Rasterhöhe: 17,6 cm

Raster Höhe Hängeschrank

11 Raster = 195,8 cm	---
10 Raster = 178,2 cm	(176,0 cm)
9 Raster = 160,6 cm	(158,4 cm)
8 Raster = 143,0 cm	(140,8 cm)
7 Raster = 125,4 cm	(123,2 cm)
6 Raster = 107,8 cm	(105,6 cm)
5 Raster = 90,2 cm	(88,0 cm)
4 Raster = 72,6 cm	(70,4 cm)
3 Raster = 55,0 cm	(52,8 cm)
2 Raster = 37,4 cm	(35,2 cm)
1,5 Raster = 28,6 cm	(26,4 cm)
1 Raster = 19,8 cm	(17,6 cm)



Sockelhöhe (Sockelfuß) 2,2 cm
 Alle 2 Raster 1 Einlegeboden!

- Korpus:** 37,1 und 47,1 cm tief.
 Rückwände 5 mm, seitlich in Korpusseiten eingenetet.
 Lochbohrungen für Einlegeböden alle 17,6 cm.
 Durchgehende Rasterbohrung auf Wunsch möglich, Mehrpreis 10 % auf den jeweiligen Korpus.
- Türen:** Türen 1,9 cm stark. Alle Türen mit gedämpften Scharnieren.
- Glastüren:** Metall-Rahmen 19 mm nur in Ausführung Anthrazit möglich.
 Kein Passmaß möglich.
- Schubkästen:** Alle Schubkästen mit Vollauszug.
 Schubkastenzarge: Hochwertige Metallzarge in Anthrazit.
- Stollen:** Stollenstärke 2,9 cm. Serienmäßig kommissionsweise gebohrt und vormontiert. Maximale Höhe 270 cm.
 Durchgehende Lochreihe gegen Mehrpreis 10% möglich, dann sind die Beschläge nicht vormontiert.
- Böden:** Regalbodenstärke 2,9 cm (Alle 2 Raster 1 Boden).
 Holzeinlegebodenstärke Korpus 1,9 cm hinter Holztüren.
 Glaseinlegebodenstärke Korpus 0,8 cm hinter Glastüren.
- Belastbarkeit:** Holzeinlegeböden bis 15 kg.
 Glaseinlegeböden bis 12 kg.
 Wandboardböden bis 20 kg.
 Schubkästen bis 18 kg.
- Hängeschränke:** Werden 4 bis 10 Raster Elemente, Side- oder Highboards als Hängeelemente eingeplant, so darf die Zuladung je Element von maximal 40kg aus statischen Gründen nicht überschritten werden.
- Abweichende Belastbarkeiten sind direkt am Produkt angebracht und unbedingt einzuhalten.

SE 8000 building

Vorschlagswände


- Vorschlagskombinationen können gegen Mehrpreis um Wandboardböden und Beleuchtung ergänzt werden.
- Farbkombinationen innerhalb der Vorschlagswand sind möglich. Bei Ausführungswechsel zwischen verschiedenen Preisgruppen wird die höhere berechnet. Rückwände sind nicht preisgruppenrelevant.
- Vorschlagswände können auch gespiegelt werden. Bitte die Bestellnummer mit G ergänzen, sofern gespiegelt gewünscht ist.

	Beschreibung + Maße	Artikel	PGA	PGB	
 <p>B/H/T: 370,5 / 248,6 / 47,1 cm</p>	Vorzugswand 6975 bestehend aus: 7048 1 x Lowboard 3R/ 180,0/ 47,1 7161 1 x Systemmöbel 3R/ 120,0/ 47,1 7303 4 x Systemmöbel 8R/ 45,0/ 37,1 9403 6 x Mehrpreis Hängeschrank	6975			
	Gegen Aufpreis 1 x Ambientebeleuchtung für Korpusse bis 5R 2 x Wandboardboden 2,9/ 120,0/ 20,0 1 x Wandboardboden 2,9/ 150,0/ 20,0 4 x LED-Einbaustrahler Superlight 1 x LED-4-Kanal-Steuerung inkl. 60W Trafo 1 x Folgeset 4-Kanal-Lichttemperaturst. 30 Watt	9737 1242 1245 9042 9059 9057			
	Vorschlagswand 8005 bestehend aus: 8227 1 x Systemmöbel 4R/ 180,0/ 47,1 8219 1 x Systemmöbel 4R/ 120,0/ 47,1 7304 2 x Systemmöbel 8R/ 60,0/ 37,1 7303 2 x Systemmöbel 8R/ 45,0/ 37,1 9403 4 x Mehrpreis Hängeschrank	8005			
	Gegen Aufpreis 3 x Wandboardboden 2,9/ 120,0/ 20,0 4 x LED-Einbaustrahler Superlight 1 x LED-Trafo 30W m.Sensorschalter/ Lichttemp.st.	1242 9042 9031			
	PGA Lack Weiß Lack Anthrazit Lack Titangrau Lack Sahara	Lack Braun Lack Platingrau Lack Steingrau	PG B Lack Schilfgrün Lack Safranrot Lack Sonengelb Lack Saphirblau Lack Ozeanblau	Wildeiche Eiche Schwarz Nussbaum Satin	

SE 8000 building

Vorschlagswände



- Vorschlagskombinationen können gegen Mehrpreis um Wandboardböden und Beleuchtung ergänzt werden.
- Farbkombinationen innerhalb der Vorschlagswand sind möglich. Bei Ausführungswechsel zwischen verschiedenen Preisgruppen wird die höhere berechnet. Rückwände sind nicht preisgruppenrelevant.
- Vorschlagswände können auch gespiegelt werden. Bitte die Bestellnummer mit G ergänzen, sofern gespiegelt gewünscht ist.

	Beschreibung + Maße	Artikel	PGA	PGB
 <p>B/H/T: 394,0 / 248,6 / 47,1 cm</p>	Vorzugswand 7800 bestehend aus: 8375 1 x Lowboard 2R/ 180,0/ 47,1 8115 2 x Lowboard 2R/ 135,0/ 47,1 7303 2 x Systemmöbel 8R/ 45,0/ 37,1 7304 1 x Systemmöbel 8R/ 60,0/ 37,1 8290 1 x Systemmöbel 8R/ 30,0/ 37,1 9403 6 x Mehrpreis Hängeschrank	7800		
	Gegen Aufpreis 1 x TV-Vorbereitung 9402 4 x LED-Einbaustrahler Superlight 9042 1 x LED-Trafo 30W m.Sensorschalter/ Lichttemp.st. 9031			
 <p>B/H/T: 299,4 / 195,8 / 37,1 cm</p>	Vorzugswand 6988 bestehend aus: 20194 1 x TV-Board 8,0/ 180,0/ 27,1 8120 1 x Lowboard 2R/ 180,0/ 37,1 7288 2 x Systemmöbel 6R/ 45,0/ 37,1 9403 3 x Mehrpreis Hängeschrank	6988		
	Gegen Aufpreis 1 x Kabeldurchlass 8 x 16 cm 9400 2 x LED-Einbaustrahler Superlight 9042 1 x LED-Trafo 30W m.Sensorschalter/ Lichttemp.st. 9031			
PGA Lack Weiß Lack Anthrazit Lack Titangrau Lack Sahara	Lack Braun Lack Platingrau Lack Steingrau	PG B Lack Schilfgrün Lack Safranrot Lack Sonengelb Lack Saphirblau Lack Ozeanblau	Wildeiche Eiche Schwarz Nussbaum Satin	

SE 8000 building

Vorschlagswände


- Vorschlagskombinationen können gegen Mehrpreis um Wandboardböden und Beleuchtung ergänzt werden.
- Farbkombinationen innerhalb der Vorschlagswand sind möglich. Bei Ausführungswechsel zwischen verschiedenen Preisgruppen wird die höhere berechnet. Rückwände sind nicht preisgruppenrelevant.
- Vorschlagswände können auch gespiegelt werden. Bitte die Bestellnummer mit G ergänzen, sofern gespiegelt gewünscht ist.

	Beschreibung + Maße	Artikel	PGA	PGB
 <p>B/H/T: 225,0 / 213,4 / 37,1 cm</p>	<p>Vorzugswand 7802 bestehend aus:</p> <p>8120 1 x Lowboard 2R/ 180,0/ 37,1 20200 1 x Garderobenboard mit Kleiderstange 7813 1 x Systemmöbel 9R/ 60,0/ 37,1 9403 1 x Mehrpreis Hängeschrank</p> <p>Gegen Aufpreis</p> <p>1 x Wandboardboden 2,9/ 90,0/ 20,0 1 x LED Microwave Bewegungssensor 1 x LED-Trafo 30W m.Sensorschalter/ Lichttemp.st.</p>	<p>7802</p> <p>1239 20210 9031</p>		
 <p>B/H/T: 125,0 / 213,4 / 37,1 cm</p>	<p>Vorzugswand 7804 bestehend aus:</p> <p>7820 1 x Systemmöbel 7R/ 45,0/ 37,1 20200 1 x Garderobenboard mit Kleiderstange 7819 1 x Systemmöbel 10R/ 60,0/ 37,1 9403 1 x Mehrpreis Hängeschrank</p> <p>Gegen Aufpreis</p> <p>2 x Wandboardboden 2,9/ 30,0/ 20,0 Passmass 20,0 cm breit 1 x LED Microwave Bewegungssensor 1 x LED-Einbaustrahler Superlight 1 x LED-Trafo 30W m.Sensorschalter/ Lichttemp.st.</p>	<p>7804</p> <p>1233 20210 9042 9031</p>		
 <p>B/H/T: 135,0 / 248,6 / 37,1 cm</p>	<p>Vorzugswand 7803 bestehend aus:</p> <p>7815 1 x Systemmöbel 9R/ 45,0/ 37,1 7813 1 x Systemmöbel 9R/ 60,0/ 37,1 9403 2 x Mehrpreis Hängeschrank 9415 1 x Kleiderstange</p> <p>Gegen Aufpreis</p> <p>1 x LED Microwave Bewegungssensor 1 x LED-Einbaustrahler Superlight 1 x LED-Trafo 30W m.Sensorschalter/ Lichttemp.st.</p>	<p>7803</p> <p>20210 9042 9031</p>		
<p>PGA Lack Weiß Lack Anthrazit Lack Titangrau Lack Sahara</p>	<p>Lack Braun Lack Platingrau Lack Steingrau</p>	<p>PG B Lack Schilfgrün Lack Safranrot Lack Sonengelb Lack Saphirblau Lack Ozeanblau</p>	<p>Wildeiche Eiche Schwarz Nussbaum Satin</p>	

SE 8000 building

Vorschlagswände


- Vorschlagskombinationen können gegen Mehrpreis um Wandboardböden und Beleuchtung ergänzt werden.
- Farbkombinationen innerhalb der Vorschlagswand sind möglich. Bei Ausführungswechsel zwischen verschiedenen Preisgruppen wird die höhere berechnet. Rückwände sind nicht preisgruppenrelevant.
- Vorschlagswände können auch gespiegelt werden. Bitte die Bestellnummer mit G ergänzen, sofern gespiegelt gewünscht ist.

	Beschreibung + Maße	Artikel	PGA	PGB
 <p>B/H/T: 180,0 / 248,6 / 47,1 cm</p>	Vorschlagswand 7999 bestehend aus: 8297 1 x Systemmöbel 8R/ 45,0/ 47,1 8313 1 x Systemmöbel 11R/ 45,0/ 37,1 8317 1 x Systemmöbel 11R/ 60,0/ 47,1 9403 1 x Mehrpreis Hängeschrank	7999		
	Gegen Aufpreis 1 x Schuhhalter 9412 1 x Kleiderstange ausziehbar 9414 1 x Kleiderstange 9415			
 <p>B/H/T: 195,0 / 195,8 / 47,1 cm</p>	Vorschlagswand 8011 bestehend aus: 8119 1 x Lowboard 1,5R/ 150,0/ 47,1 7172 1 x Lowboard 2R/ 75,0/ 37,1 8328 1 x Wandspiegel mit Ablageboden 60,0/135,0/14,6 9403 1 x Mehrpreis Hängeschrank 6254 1 x Sockelgestell 19,4/ 150,0/ 47,1	8011		
	Gegen Aufpreis 1 x Polsterauflage 4,0/ 90,0/ 37,1 7458 1 x Schuhhalter 9412 1 x LED-Einbaustrahler Superlight 9042 1 x LED-Trafo 30W m.Sensorschalter/ Lichttemp.st. 9031			
PGA Lack Weiß Lack Anthrazit Lack Titangrau Lack Sahara	Lack Braun Lack Platingrau Lack Steingrau	PG B Lack Schilfgrün Lack Safranrot Lack Sonengelb Lack Saphirblau Lack Ozeanblau	Wildeiche Eiche Schwarz Nussbaum Satin	

SE 8000 building

Vorschlagswände


- Vorschlagskombinationen können gegen Mehrpreis um Wandboardböden und Beleuchtung ergänzt werden.
- Farbkombinationen innerhalb der Vorschlagswand sind möglich. Bei Ausführungswechsel zwischen verschiedenen Preisgruppen wird die höhere berechnet. Rückwände sind nicht preisgruppenrelevant.
- Vorschlagswände können auch gespiegelt werden. Bitte die Bestellnummer mit G ergänzen, sofern gespiegelt gewünscht ist.

		Beschreibung + Maße	Artikel	PGA	PGB
 <p>B/H/T: 394,0 / 248,6 / 47,1 cm</p>	Vorschlagswand 8001 bestehend aus:		8001		
	8314	1 x Systemmöbel 11R/ 60,0/ 37,1			
	8317	1 x Systemmöbel 11R/ 60,0/ 47,1			
	8079	1 x Lowboard 1,5R/ 90,0/ 47,1			
	7002	1 x Lowboard 1,5R/ 150,0/ 47,1			
	8092	1 x Lowboard 1,5R/ 105,0/ 47,1			
	9403	4 x Mehrpreis Hängeschrank			
	Gegen Aufpreis				
	1 x	Wandboardboden 2,9/ 105,0/ 20,0		1240	
	1 x	Wandboardboden 2,9/ 180,0/ 20,0		1248	
	1 x	Wandboardboden 2,9/ 200,0/ 20,0		1250	
	5 x	LED-Einbaustrahler Superlight		9042	
	1 x	LED-Trafo 30W m.Sensorschalter/ Lichttemp.st.		9031	
 <p>B/H/T: 300,0 / 248,6 / 47,1 cm</p>	Vorschlagswand 8003 bestehend aus:		8003		
	8060	1 x Lowboard 1R/ 180,0/ 37,1			
	8375	1 x Lowboard 2R/ 180,0/ 47,1			
	8290	1 x Systemmöbel 8R/ 30,0/ 37,1			
	7303	1 x Systemmöbel 8R/ 45,0/ 37,1			
	9403	4 x Mehrpreis Hängeschrank			
	Gegen Aufpreis				
	1 x	Kabeldurchlass 8 x 16 cm		9400	
	3 x	Regalboden 2,9/ 15,0/ 20,0		2821	
	1 x	Wandboardboden 2,9/ 180,0/ 20,0		1248	
	5 x	LED-Einbaustrahler Superlight		9042	
	1 x	LED-Trafo 30W m.Sensorschalter/ Lichttemp.st.		9031	
 <p>B/H/T: 255,0 / 248,6 / 47,1 cm</p>	Vorschlagswand 8002 bestehend aus:		8002		
	8314	1 x Systemmöbel 11R/ 60,0/ 37,1			
	8299	1 x Systemmöbel 9R/ 45,0/ 37,1			
	8310	1 x Systemmöbel 10R/ 45,0/ 47,1			
	8308	1 x Systemmöbel 10R/ 60,0/ 37,1			
	9403	2 x Mehrpreis Hängeschrank			
	Gegen Aufpreis				
	2 x	Regalboden 2,9/ 15,0/ 20,0		2821	
	1 x	Regalboden 2,9/ 30,0/ 20,0		2823	
	1 x	Regalboden 2,9/ 75,0/ 20,0		2827	
	1 x	Regalboden 2,9/ 90,0/ 20,0		2829	
	2 x	LED-Einbaustrahler Edelstahl		9043	
	2 x	LED-Einbaustrahler Superlight		9042	
	1 x	LED-Trafo 30W m.Sensorschalter/ Lichttemp.st.		9031	
PGA Lack Weiß Lack Anthrazit Lack Titangrau Lack Sahara Lack Braun Lack Platingrau Lack Steingrau		PGB Lack Schilfgrün Lack Safranrot Lack Sommengelb Lack Saphirblau Lack Ozeanblau Wildeiche Eiche Schwarz Nussbaum Satin			

SE 8000 building

Vorschlagswände

- Vorschlagskombinationen können gegen Mehrpreis um Wandboardböden und Beleuchtung ergänzt werden.
- Farbkombinationen innerhalb der Vorschlagswand sind möglich. Bei Ausführungswechsel zwischen verschiedenen Preisgruppen wird die höhere berechnet. Rückwände sind nicht preisgruppenrelevant.
- Vorschlagswände können auch gespiegelt werden. Bitte die Bestellnummer mit G ergänzen, sofern gespiegelt gewünscht ist.

	Beschreibung + Maße	Artikel	PGA	PGB					
 <p>B/H/T: 240,0 / 298,0 / 47,1 cm</p>	Vorschlagswand 8006 bestehend aus: 8314 1 x Systemmöbel 11R/ 60,0/ 37,1 7248 1 x Systemmöbel 4R/ 45,0/ 47,1 8310 1 x Systemmöbel 10R/ 45,0/ 47,1 8315 1 x Systemmöbel 11R/ 30,0/ 47,1 8230 1 x Systemmöbel 5R/ 60,0/ 37,1 7304 1 x Systemmöbel 8R/ 60,0/ 37,1 8316 1 x Systemmöbel 11R/ 45,0/ 47,1 9403 4 x Mehrpreis Hängeschrank	8006							
	Gegen Aufpreis 3 x LED-Einbaustrahler Edelstahl 9043 2 x LED-Einbaustrahler Superlight 9042 1 x LED-Trafo 30W m.Sensorschalter/ Lichttemp.st. 9031								
	 <p>B/H/T: 350,0 / 248,6 / 47,1 cm</p>		Vorschlagswand 8007 bestehend aus: 8308 2 x Systemmöbel 10R/ 60,0/ 37,1 8309 1 x Systemmöbel 10R/ 30,0/ 47,1 8405 1 x Systemmöbel 3R/ 180,0/ 47,1 8373 1 x Lowboard 2R/ 135,0/ 47,1 9403 2 x Mehrpreis Hängeschrank	8007					
			Gegen Aufpreis 1 x Kabeldurchlass 8 x 16 cm 9400 2 x Wandboardboden 2,9/ 60,0/ 20,0 1236 1 x Wandboardboden 2,9/ 180,0/ 20,0 1248 2 x LED-Einbaustrahler Superlight 9042 1 x LED-Trafo 30W m.Sensorschalter/ Lichttemp.st. 9031						
			 <p>B/H/T: 241,1 / 178,0 / 37,1 cm</p>		Vorschlagswand 8008 bestehend aus: 7156 1 x Lowboard 2R/ 150,0/ 37,1 8108 4 x Lowboard 2R/ 150,0/ 37,1 9403 4 x Mehrpreis Hängeschrank	8008			
					Gegen Aufpreis 3 x LED-Einbaustrahler Superlight 9042 1 x LED-Trafo 30W m.Sensorschalter/ Lichttemp.st. 9031				
					PG A Lack Weiß Lack Anthrazit Lack Titangrau Lack Sahara Lack Braun Lack Platingrau Lack Steingrau		PG B Lack Schilfgrün Lack Safranrot Lack Sommengelb Lack Saphirblau Lack Ozeanblau Wildeiche Eiche Schwarz Nussbaum Satin		

SE 8000 building

Vorschlagswände

- Vorschlagskombinationen können gegen Mehrpreis um Wandboardböden und Beleuchtung ergänzt werden.
- Farbkombinationen innerhalb der Vorschlagswand sind möglich. Bei Ausführungswechsel zwischen verschiedenen Preisgruppen wird die höhere berechnet. Rückwände sind nicht preisgruppenrelevant.
- Vorschlagswände können auch gespiegelt werden. Bitte die Bestellnummer mit G ergänzen, sofern gespiegelt gewünscht ist.

	Beschreibung + Maße	Artikel	PGA	PGB	
 <p>B/H/T: 240,0 / 125,4 / 37,1 cm</p>	Vorschlagswand 8009 bestehend aus: 7153 1 x Lowboard 2R/ 120,0/ 37,1 8106 1 x Lowboard 2R/ 120,0/ 37,1 7148 1 x Lowboard 2R/ 90,0/ 37,1 7146 1 x Lowboard 2R/ 75,0/ 37,1 9403 4 x Mehrpreis Hängeschrank	8009			
	Gegen Aufpreis 4 x Wandboardboden 2,9/ 90,0/ 20,0 5 x LED-Einbaustrahler Superlight 1 x LED-Trafo 30W m.Sensorschalter/ Lichttemp.st.		1239 9042 9031		
 <p>B/H/T: 120,4 / 248,6 / 47,1 cm</p>	Vorschlagswand 8004 bestehend aus: 7248 1 x Systemmöbel 4R/ 45,0/ 47,1 8277 2 x Systemmöbel 7R/ 45,0/ 37,1 8232 1 x Systemmöbel 5R/ 45,0/ 47,1 9403 3 x Mehrpreis Hängeschrank	8004			
	Gegen Aufpreis 3 x LED-Einbaustrahler Superlight 1 x LED-Trafo 30W m.Sensorschalter/ Lichttemp.st.		9042 9031		
 <p>B/H/T: 60,0 / 107,8 / 37,1 cm</p>	Vorschlagswand 8013 bestehend aus: 7213 1 x Systemmöbel 3R/ 60,0/ 37,1 8382 1 x Systemmöbel 3R/ 60,0/ 37,1 9403 1 x Mehrpreis Hängeschrank	8013			
	Gegen Aufpreis 1 x LED-Einbaustrahler Superlight 1 x LED-1-Kanal-Steuerung inkl. 30W Trafo		9042 9110		
PGA Lack Weiß Lack Anthrazit Lack Titangrau Lack Sahara	Lack Braun Lack Platingrau Lack Steingrau	PG B Lack Schilfgrün Lack Safranrot Lack Sonnengelb Lack Saphirblau Lack Ozeanblau	Wildeiche Eiche Schwarz Nussbaum Satin		

SE 8000 building

Vorschlagswände


- Vorschlagskombinationen können gegen Mehrpreis um Wandboardböden und Beleuchtung ergänzt werden.
- Farbkombinationen innerhalb der Vorschlagswand sind möglich. Bei Ausführungswechsel zwischen verschiedenen Preisgruppen wird die höhere berechnet. Rückwände sind nicht preisgruppenrelevant.
- Vorschlagswände können auch gespiegelt werden. Bitte die Bestellnummer mit G ergänzen, sofern gespiegelt gewünscht ist.

	Beschreibung + Maße	Artikel	PGA	PGB
 <p>B/H/T: 120,0 / 248,6 / 47,1 cm</p>	Vorschlagswand 8012 bestehend aus: 8283 1 x Systemmöbel 7R/ 60,0/ 47,1 7214 1 x Systemmöbel 3R/ 60,0/ 47,1 8230 1 x Systemmöbel 5R/ 60,0/ 37,1 8318 1 x Systemmöbel 9R/ 60,0/ 37,1 9403 2 x Mehrpreis Hängeschrank	8012		
	Gegen Aufpreis 2 x LED-Einbaustrahler Superlight 1 x LED-Trafo 30W m.Sensorschalter/ Lichttemp.st.		9042 9031	
 <p>B/H/T: 120,0 / 248,6 / 47,1 cm</p>	Vorschlagswand 8017 bestehend aus: 7161 1 x Systemmöbel 3R/ 120,0/ 47,1 8324 1 x Schreibplatte 8,0/ 180,0/ 55,0 8278 2 x Systemmöbel 7R/ 60,0/ 37,1 9403 2 x Mehrpreis Hängeschrank	8017		
	Gegen Aufpreis 3 x Wandboardboden 2,9/ 105,0/ 20,0 1 x Wandboardboden 2,9/ 120,0/ 20,0 2 x LED-Einbaustrahler Superlight 1 x LED-Trafo 30W m.Sensorschalter/ Lichttemp.st.		1240 1242 9042 9031	
PGA Lack Weiß Lack Anthrazit Lack Titangrau Lack Sahara	Lack Braun Lack Platingrau Lack Steingrau	PG B Lack Schilfgrün Lack Safranrot Lack Sonnengelb Lack Saphirblau Lack Ozeanblau	Wildeiche Eiche Schwarz Nussbaum Satin	

SE 8000 building

Couchtische

- Vorschlagskombinationen können gegen Mehrpreis um Wandboardböden und Beleuchtung ergänzt werden.
- Farbkombinationen innerhalb der Vorschlagswand sind möglich. Bei Ausführungswechsel zwischen verschiedenen Preisgruppen wird die höhere berechnet. Rückwände sind nicht preisgruppenrelevant.
- Vorschlagswände können auch gespiegelt werden. Bitte die Bestellnummer mit G ergänzen, sofern gespiegelt gewünscht ist.

		Beschreibung + Maße	Artikel	PGA	PGB
	Couchtisch mit Holzablageboden Höhe 40 cm Tischplatte 2,9cm stark, in Lack und Furnier möglich (ausgenommen Gestaltungsfarben). Untere Einteilung 1,1 cm stark, immer in Lack Anthrazit . Lichte Fachhöhe 13,5 cm, lichte Fachbreite je 29,5 cm. Metall-Tischfuß 22,4 cm hoch in Nickel Matt, alternativ auch in Graphit lieferbar. Bitte bei der Bestellung angeben. Ohne Angabe wird die Ausführung Nickel matt geliefert. Passmass nicht möglich!				
	Abmessung:	75,0 x 75,0 cm	0722		
		120,0 x 75,0 cm	0922		
		Couchtisch-System Erhältlich in 5 verschiedenen Größen und mit 13 mm starken Tischplatten in allen Farben der PG A und PG B (ausgenommen Gestaltungsfarben) kann das Tischsystem frei gestellt werden. Die zu einem Würfel bzw. Quader sauber verbundenen 15x15mm Vierkantrohre sind mattschwarz lackiert und unterstreichen den modernen Charakter der Tische. Durch die zwei unterschiedlichen Höhen, in denen die jeweiligen Modellgrößen angeboten werden, können die Tische auch als Satteltische kombiniert werden.			
		Höhe 38,0 cm Abmessungen	47,0 x 47,0 cm	10623	
			83,0 x 47,0 cm	10624	
		Höhe 43,0 cm Abmessungen	90,0 x 70,0 cm	10625	
			90,0 x 90,0 cm	10626	
			110,0 x 70,0 cm	10627	
1 Mittelstrebe: 90 x 70 / 90 x 90 / 110 x 70 cm 10625 / 10626 / 10627		2 Streben: 47 x 47 / 83 x 47 cm 10623 / 10624			
PG A Lack Weiß Lack Anthrazit Lack Titangrau Lack Sahara Lack Braun Lack Platingrau Lack Steingrau		PG B Lack Schilfgrün Lack Safranrot Lack Sommeigelb Lack Saphirblau Lack Ozeanblau Wildeiche Eiche Schwarz Nussbaum Satin			

SE 8000 building

K = Klappe
S = Schubkasten
T = Tür (Anschlagseite)

Lowboard 1R, H: 19,8 cm

- Wenn Hängeschrank, dann 17,6 cm hoch (**Mehrprijs je Korpus Artikel-Nr. 9403, siehe Zubehör**)
- Farbkombinationen möglich. Bei Ausführungswechsel zwischen verschiedenen Preisgruppen wird die höhere berechnet. Rückwände sind nicht preisgruppenrelevant.
- Klappen können gegen Mehrpreis (siehe Zubehör) zu Schubkastenelemente umgebaut werden.
- Die Türen sind standardmäßig immer rechts angeschlagen. Anschlagwechsel preisgleich möglich. Bitte bei Bestellung angeben!
- Hinter Türen sind Einlegeböden im Abstand von 2 Raster enthalten.

Beschreibung + Maße		Artikel	PGA	PGB	Beschreibung + Maße		Artikel	PGA	PGB
Tiefe: 37,1 Breite: 90,0 105,0 120,0 135,0 150,0		8050 8051 8052 8053 8054			Tiefe: 37,1 Breite: 90,0 105,0 120,0 135,0 150,0		8062 8063 8064 8065 8066		
Tiefe: 47,1 Breite: 90,0 1 Klappe 1 Blattverstärkung von 90,0 - 105,0 1 Mittelseite von 120,0 - 150,0 (Bei 135cm Breite: Mittelseite nicht mittig, li. 56,6cm, re. 71,6cm; Mittelseite 3,4cm breit).		8055 8056 8057 8058 8059 9403			Tiefe: 47,1 Breite: 90,0 1 Schubkasten 1 Blattverstärkung von 90,0 - 105,0 1 Mittelseite von 120,0 - 150,0 (Bei 135cm Breite: Mittelseite nicht mittig, li. 56,6cm, re. 71,6cm; Mittelseite 3,4cm breit).		8067 8068 8069 8070 8071 9403		
Tiefe: 37,1 Breite: 180,0		8060			Tiefe: 37,1 Breite: 180,0		8072		
Tiefe: 47,1 Breite: 180,0		8061			Tiefe: 47,1 Breite: 180,0		8073		
2 Klappen 2 Blattverstärkungen MP Hängeschrank		9403			2 Schubkästen 2 Blattverstärkungen MP Hängeschrank		9403		
PGA Lack Weiß Lack Anthrazit Lack Titangrau Lack Sahara Lack Braun Lack Platingrau Lack Steingrau		PGB Lack Schilfgrün Lack Safranrot Lack Sonnengelb Lack Saphirblau Lack Ozeanblau Wildeiche Eiche Schwarz Nussbaum Satin							

SE 8000 building

K = Klappe
S = Schubkasten
T = Tür (Anschlagseite)

Lowboard 1,5R, H: 28,6 cm

- Wenn Hängeschrank, dann 26,4 cm hoch (**Mehrprijs je Korpus Artikel-Nr. 9403, siehe Zubehör**)
- Farbkombinationen möglich. Bei Ausführungswechsel zwischen verschiedenen Preisgruppen wird die höhere berechnet. Rückwände sind nicht preisgruppenrelevant.
- Klappen können gegen Mehrpreis (siehe Zubehör) zu Schubkastenelemente umgebaut werden.
- Die Türen sind standardmäßig immer rechts angeschlagen. Anschlagwechsel preisgleich möglich. Bitte bei Bestellung angeben!
- Hinter Türen sind Einlegeböden im Abstand von 2 Raster enthalten.






Beschreibung + Maße	Artikel	PGA	PGB	Beschreibung + Maße	Artikel	PGA	PGB
<p>Tiefe: 37,1</p> <p>Breite: 90,0 8074</p> <p>105,0 8075</p> <p>120,0 7118</p> <p>135,0 8077</p> <p>150,0 7122</p>				<p>Tiefe: 37,1</p> <p>Breite: 90,0 8086</p> <p>105,0 8087</p> <p>120,0 7120</p> <p>135,0 8089</p> <p>150,0 7124</p>			
<p>Tiefe: 47,1</p> <p>Breite: 90,0 8079</p> <p>105,0 8080</p> <p>120,0 7119</p> <p>135,0 8082</p> <p>150,0 7001</p> <p>MP Hängeschrank 9403</p> <p>1 Klappe</p> <p>1 Blattverstärkung von 90,0 - 105,0</p> <p>1 Mittelseite von 120,0 - 150,0 (Bei 135cm Breite: Mittelseite nicht mittig, li. 56,6cm, re. 71,6cm; Mittelseite 3,4cm breit).</p>				<p>Tiefe: 47,1</p> <p>Breite: 90,0 8091</p> <p>105,0 8092</p> <p>120,0 7121</p> <p>135,0 8094</p> <p>150,0 7002</p> <p>MP Hängeschrank 9403</p> <p>1 Schubkasten</p> <p>1 Blattverstärkung von 90,0 - 105,0</p> <p>1 Mittelseite von 120,0 - 150,0 (Bei 135cm Breite: Mittelseite nicht mittig, li. 56,6cm, re. 71,6cm; Mittelseite 3,4cm breit).</p>			
<p>Tiefe: 37,1</p> <p>Breite: 180,0 8084</p> <p>Tiefe: 47,1</p> <p>Breite: 180,0 8085</p> <p>MP Hängeschrank 9403</p> <p>2 Klappen</p> <p>2 Blattverstärkungen</p>				<p>Tiefe: 37,1</p> <p>Breite: 180,0 8096</p> <p>Tiefe: 47,1</p> <p>Breite: 180,0 8097</p> <p>MP Hängeschrank 9403</p> <p>2 Schubkästen</p> <p>2 Blattverstärkungen</p>			
<p>Tiefe: 37,1</p> <p>Breite: 150,0 8118</p> <p>Tiefe: 47,1</p> <p>Breite: 150,0 8119</p> <p>MP Hängeschrank 9403</p> <p>2 Klappen (90/60)</p> <p>1 Blattverstärkung</p>							
<p>PGA</p> <p>Lack Weiß</p> <p>Lack Anthrazit</p> <p>Lack Titangrau</p> <p>Lack Sahara</p> <p>Lack Braun</p> <p>Lack Platingrau</p> <p>Lack Steingrau</p>	<p>PGB</p> <p>Lack Schilfgrün</p> <p>Lack Safranrot</p> <p>Lack Sonnengelb</p> <p>Lack Saphirblau</p> <p>Lack Ozeanblau</p> <p>Wildeiche</p> <p>Eiche Schwarz</p> <p>Nussbaum Satin</p>						

SE 8000 building

Lowboard **2R**, H: 37,4 cm

K = Klappe
S = Schubkasten
T = Tür (Anschlagseite)

- Wenn Hängeschrank, dann 35,2 cm hoch (**Mehrprijs je Korpus Artikel-Nr. 9403, siehe Zubehör**)
- Farbkombinationen möglich. Bei Ausführungswechsel zwischen verschiedenen Preisgruppen wird die höhere berechnet. Rückwände sind nicht preisgruppenrelevant.
- Klappen können gegen Mehrpreis (siehe Zubehör) zu Schubkastenelemente umgebaut werden.
- Die Türen sind standardmäßig immer rechts angeschlagen. Anschlagwechsel preisgleich möglich. Bitte bei Bestellung angeben!
- Hinter Türen sind Einlegeböden im Abstand von 2 Raster enthalten.

Beschreibung + Maße		Artikel	PGA	PGB	Beschreibung + Maße		Artikel	PGA	PGB
 <p>1 Tür</p>	<p>Tiefe: 37,1 Breite: 45,0 60,0</p>	<p>8098 8099</p>			 <p>2 Schubkästen 1 Blattverstärkung von 90,0 - 105,0 1 Mittelseite bei 120,0 (Mittelseite 3,4cm breit)</p>	<p>Tiefe: 37,1 Breite: 60,0 75,0 90,0 105,0 120,0</p>	<p>7170 7172 7174 8123 8124</p>		
	<p>Tiefe: 47,1 Breite: 45,0 60,0</p>	<p>8100 8101</p>				<p>Tiefe: 47,1 Breite: 60,0 75,0 90,0 105,0 120,0</p>	<p>7171 7173 7175 8128 8129</p>		
 <p>1 Klappe 1 Blattverstärkung von 90,0 - 105,0 1 Mittelseite von 120,0 - 180,0 (Bei 135cm Breite: Mittelseite nicht mittig, li. 56,6cm, re. 71,6cm; Mittelseite 3,4cm breit).</p>	<p>Tiefe: 37,1 Breite: 60,0 75,0 90,0 105,0 120,0 135,0 150,0 180,0</p>	<p>7140 7144 7148 8105 8106 8107 8108 8109</p>			 <p>1 Schubkasten 1 Blattverstärkung von 90,0 - 105,0 1 Mittelseite von 120,0 - 180,0 (Bei 135cm Breite: Mittelseite nicht mittig, li. 56,6cm, re. 71,6cm; Mittelseite 3,4cm breit).</p>	<p>Tiefe: 37,1 Breite: 60,0 75,0 90,0 105,0 120,0 135,0 150,0 180,0</p>	<p>7142 7146 7150 8363 7153 8365 7156 8367</p>		
	<p>Tiefe: 47,1 Breite: 60,0 75,0 90,0 105,0 120,0 135,0 150,0 180,0</p>	<p>7141 7145 7149 8113 8114 8115 8116 8117</p>				<p>Tiefe: 47,1 Breite: 60,0 75,0 90,0 105,0 120,0 135,0 150,0 180,0</p>	<p>7143 7147 7028 8371 7154 8373 7016 8375</p>		
 <p>2 Klappen 2 Blattverstärkungen</p>	<p>Tiefe: 37,1 Breite: 180,0</p>	<p>8120</p>							
	<p>Tiefe: 47,1 Breite: 180,0</p>	<p>8121</p>							
<p>MP Hängeschrank</p>		<p>9403</p>			<p>MP Hängeschrank</p>		<p>9403</p>		





PGA		PGB	
Lack Weiß	Lack Braun	Lack Schilfgrün	Wildeiche
Lack Anthrazit	Lack Platingrau	Lack Safranrot	Eiche Schwarz
Lack Titangrau	Lack Steingrau	Lack Sonnegelb	Nussbaum Satin
Lack Sahara		Lack Saphirblau	
		Lack Ozeanblau	

SE 8000 building

Systemmöbel **3R**, H: 55,0 cm

K = Klappe
S = Schubkasten
T = Tür (Anschlagseite)

- Wenn Hängeschrank, dann 52,8 cm hoch (**Mehrpreis je Korpus Artikel-Nr. 9403, siehe Zubehör**)
- Farbkombinationen möglich. Bei Ausführungswechsel zwischen verschiedenen Preisgruppen wird die höhere berechnet. Rückwände sind nicht preisgruppenrelevant.
- Klappen können gegen Mehrpreis (siehe Zubehör) zu Schubkastenelemente umgebaut werden.
- Die Türen sind standardmäßig immer rechts angeschlagen. Anschlagwechsel preisgleich möglich. Bitte bei Bestellung angeben!
- Hinter Türen sind Einlegeböden im Abstand von 2 Raster enthalten.

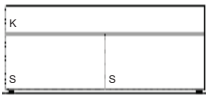
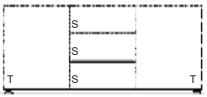
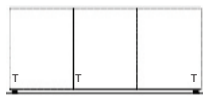
Beschreibung + Maße		Artikel	PGA	PGB	Beschreibung + Maße		Artikel	PGA	PGB
 <p>1 Tür 1 Einlegeboden</p>	Tiefe: 37,1 Breite: 45,0 60,0 75,0	7211 7213 7215			 <p>MP Hängeschrank</p>	Tiefe: 37,1 Breite: 60,0	8382		
	Tiefe: 47,1 Breite: 45,0 60,0 75,0	7212 7214 7216				Tiefe: 47,1 Breite: 60,0	8383		
MP Hängeschrank 9403		9403			1 Glastür mit Metall-Rahmen 1 Glasboden (20,0) Rahmenausführung: Anthrazit		9403		
 <p>2 Schubkästen 1 Blattverstärkung von 90,0 - 105,0 1 Mittelseite bei 120,0 (Mittelseite 3,4cm breit)</p>	Tiefe: 37,1 Breite: 60,0 75,0 90,0 105,0 120,0	7219 7221 8386 8387 8388			 <p>3 Schubkästen 1 Blattverstärkung von 90,0 - 105,0 1 Mittelseite bei 120,0 (Mittelseite 3,4cm breit)</p>	Tiefe: 37,1 Breite: 60,0 75,0 90,0 105,0 120,0	7237 7239 7164 8397 7165		
	Tiefe: 47,1 Breite: 60,0 75,0 90,0 105,0 120,0	7220 7222 8391 8392 8393				Tiefe: 47,1 Breite: 60,0 75,0 90,0 105,0 120,0	7238 7240 7163 8402 7161		
MP Hängeschrank 9403		9403			3 Schubkästen 1 Blattverstärkung von 90,0 - 105,0 1 Mittelseite bei 120,0 (Mittelseite 3,4cm breit)		9403		
PGA Lack Weiß Lack Braun Lack Anthrazit Lack Platingrau Lack Titangrau Lack Steingrau Lack Sahara		PGB Lack Schilfgrün Wildeiche Lack Safranrot Eiche Schwarz Lack Sonnengelb Nussbaum Satin Lack Saphirblau Lack Ozeanblau							

SE 8000 building

Systemmöbel **3R**, H: 55,0 cm

K = Klappe
S = Schubkasten
T = Tür (Anschlagseite)

- Wenn Hängeschränk, dann 52,8 cm hoch (**Mehrpreis je Korpus Artikel-Nr. 9403, siehe Zubehör**)
- Farbkombinationen möglich. Bei Ausführungswechsel zwischen verschiedenen Preisgruppen wird die höhere berechnet. Rückwände sind nicht preisgruppenrelevant.
- Klappen können gegen Mehrpreis (siehe Zubehör) zu Schubkastenelemente umgebaut werden.
- Die Türen sind standardmäßig immer rechts angeschlagen. Anschlagwechsel preisgleich möglich. Bitte bei Bestellung angeben!
- Hinter Türen sind Einlegeböden im Abstand von 2 Raster enthalten.



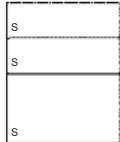

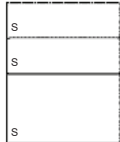

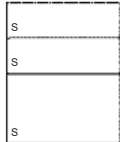



Beschreibung + Maße	Artikel	PGA	PGB	Beschreibung + Maße	Artikel	PGA	PGB
<p>Tiefe: 37,1 Breite: 180,0</p> <p>8404</p>				<p>Tiefe: 37,1 Breite: 180,0</p> <p>7049</p>			
<p>Tiefe: 47,1 Breite: 180,0</p> <p>8405</p> 				<p>Tiefe: 47,1 Breite: 180,0</p> <p>7050</p> 			
<p>1 Klappe 2 Schubkästen 1 Mittelseite 2 Blattverstärkungen</p> <p>MP Hängeschränk</p> <p>9403</p>				<p>2 Türen 3 Schubkästen 2 Mittelseiten</p> <p>MP Hängeschränk</p> <p>9403</p>			
<p>Tiefe: 37,1 Breite: 180,0</p> <p>7047</p>							
<p>Tiefe: 47,1 Breite: 180,0</p> <p>7048</p> 							
<p>3 Türen 2 Mittelseiten, 3 Einlegeböden</p> <p>MP Hängeschränk</p> <p>9403</p>							
<p>PGA Lack Weiß Lack Anthrazit Lack Titangrau Lack Sahara</p>	<p>Lack Braun Lack Platingrau Lack Steingrau</p>	<p>PGB Lack Schilfgrün Lack Safranrot Lack Sonnengelb Lack Saphirblau Lack Ozeanblau</p>	<p>Wildeiche Eiche Schwarz Nussbaum Satin</p>				

SE 8000 building

Systemmöbel **4R**, H: 72,6 cm

K = Klappe
S = Schubkasten
T = Tür (Anschlagseite)

- Wenn Hängeschrank, dann 70,4 cm hoch (**Mehrprijs je Korpus Artikel-Nr. 9403, siehe Zubehör**)
- Farbkombinationen möglich. Bei Ausführungswechsel zwischen verschiedenen Preisgruppen wird die höhere berechnet. Rückwände sind nicht preisgruppenrelevant.
- Klappen können gegen Mehrpreis (siehe Zubehör) zu Schubkastenelemente umgebaut werden.
- Die Türen sind standardmäßig immer rechts angeschlagen. Anschlagwechsel preisgleich möglich. Bitte bei Bestellung angeben!
- Hinter Türen sind Einlegeböden im Abstand von 2 Raster enthalten.


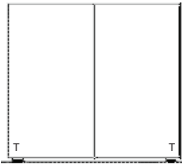

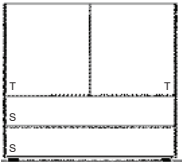

Beschreibung + Maße	Artikel	PGA	PGB	Beschreibung + Maße	Artikel	PGA	PGB
<p>Tiefe: 37,1 Breite: 30,0 45,0 60,0</p>  <p>1 Tür 1 Einlegeboden</p> <p>MP Hängeschrank</p>	<p>8200 7247 7249</p>			<p>Tiefe: 37,1 Breite: 90,0 120,0</p>  <p>2 Türen bei 90,0: 1 Einlegeboden 1 Blattverstärkung bei 120,0: 2 Einlegeböden 1 Mittelseite</p> <p>MP Hängeschrank</p>	<p>8206 8207</p>		
<p>Tiefe: 47,1 Breite: 30,0 45,0 60,0</p>  <p>3 Schubkästen 1 Blattverstärkung von 90,0 - 105,0 1 Mittelseite bei 120,0 (Mittelseite 3,4cm breit)</p> <p>MP Hängeschrank</p>	<p>8203 7248 7252</p>			<p>Tiefe: 47,1 Breite: 90,0 120,0</p>  <p>4 Schubkästen 1 Blattverstärkung bei 90,0</p> <p>MP Hängeschrank</p>	<p>8208 8209</p>		
<p>Tiefe: 37,1 Breite: 60,0 75,0 90,0 105,0 120,0</p>  <p>3 Schubkästen 1 Blattverstärkung von 90,0 - 105,0 1 Mittelseite bei 120,0 (Mittelseite 3,4cm breit)</p> <p>MP Hängeschrank</p>	<p>8210 8211 8212 8213 8214</p>			<p>Tiefe: 37,1 Breite: 60,0 75,0 90,0</p>  <p>4 Schubkästen 1 Blattverstärkung bei 90,0</p> <p>MP Hängeschrank</p>	<p>7278 7347 8222</p>		
<p>Tiefe: 47,1 Breite: 60,0 75,0 90,0 105,0 120,0</p>  <p>3 Schubkästen 1 Blattverstärkung von 90,0 - 105,0 1 Mittelseite bei 120,0 (Mittelseite 3,4cm breit)</p> <p>MP Hängeschrank</p>	<p>8215 8216 8217 8218 8219</p>			<p>Tiefe: 47,1 Breite: 60,0 75,0 90,0</p>  <p>4 Schubkästen 1 Blattverstärkung bei 90,0</p> <p>MP Hängeschrank</p>	<p>7279 7281 8225</p>		
<p>Tiefe: 37,1 Breite: 180,0</p>  <p>3 Türen 3 Einlegeböden 2 Mittelseiten</p> <p>MP Hängeschrank</p>	<p>8226</p>			<p>Tiefe: 47,1 Breite: 180,0</p>  <p>3 Türen 3 Einlegeböden 2 Mittelseiten</p> <p>MP Hängeschrank</p>	<p>8227</p>		
<p>PGA Lack Weiß Lack Anthrazit Lack Titangrau Lack Sahara</p>	<p>Lack Braun Lack Platingrau Lack Steingrau</p>	<p>PG B Lack Schilfgrün Lack Safranrot Lack Sonnengelb Lack Saphirblau Lack Ozeanblau</p>	<p>Wildeiche Eiche Schwarz Nussbaum Satin</p>				

SE 8000 building

Systemmöbel **5R**, H: 90,2 cm

K = Klappe
S = Schubkasten
T = Tür (Anschlagseite)

- Wenn Hängeschrank, dann 88,0 cm hoch (**Mehrprijs je Korpus Artikel-Nr. 9403, siehe Zubehör**)
- Farbkombinationen möglich. Bei Ausführungswechsel zwischen verschiedenen Preisgruppen wird die höhere berechnet. Rückwände sind nicht preisgruppenrelevant.
- Klappen können gegen Mehrpreis (siehe Zubehör) zu Schubkastenelemente umgebaut werden.
- Die Türen sind standardmäßig immer rechts angeschlagen. Anschlagwechsel preisgleich möglich. Bitte bei Bestellung angeben!
- Hinter Türen sind Einlegeböden im Abstand von 2 Raster enthalten.


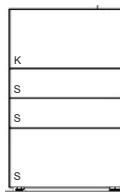




Beschreibung + Maße	Artikel	PGA	PGB	Beschreibung + Maße	Artikel	PGA	PGB
 <p>Tiefe: 37,1 Breite: 30,0 45,0 60,0</p> <p>Tiefe: 47,1 Breite: 30,0 45,0 60,0</p> <p>1 Tür 2 Einlegeböden</p>	<p>8228 8229 8230</p> <p>8231 8232 8235</p>			 <p>Tiefe: 37,1 Breite: 90,0 120,0</p> <p>Tiefe: 47,1 Breite: 90,0 120,0</p> <p>2 Türen bei 90,0: 2 Einlegeböden 1 Blattverstärkung bei 120,0: 4 Einlegeböden 1 Mittelseite</p>	<p>8240 8241</p> <p>8242 8243</p>		
<p>MP Hängeschrank 9403</p>				<p>MP Hängeschrank 9403</p>			
 <p>Tiefe: 37,1 Breite: 60,0 75,0 90,0</p> <p>Tiefe: 47,1 Breite: 60,0 75,0 90,0</p> <p>5 Schubkästen 1 Blattverstärkung bei 90,0</p>	<p>8250 8251 8252</p> <p>8253 8254 8255</p>			 <p>Tiefe: 37,1 Breite: 90,0</p> <p>Tiefe: 47,1 Breite: 90,0</p> <p>2 Türen 2 Schubkästen 1 Einlegeboden 1 Blattverstärkung</p>	<p>8256</p> <p>8257</p>		
<p>MP Hängeschrank 9403</p>				<p>MP Hängeschrank 9403</p>			
 <p>Tiefe: 37,1 Breite: 120,0</p> <p>Tiefe: 47,1 Breite: 120,0</p> <p>3 Schubkästen 1 Mittelseite</p>	<p>8258</p> <p>8259</p>						
<p>MP Hängeschrank 9403</p>							
<p>PGA Lack Weiß Lack Anthrazit Lack Titangrau Lack Sahara</p>	<p>Lack Braun Lack Platingrau Lack Steingrau</p>	<p>PG B Lack Schilfgrün Lack Safranrot Lack Sonengelb Lack Saphirblau Lack Ozeanblau</p>	<p>Wildeiche Eiche Schwarz Nussbaum Satin</p>				

SE 8000 building

K = Klappe
S = Schubkasten
T = Tür (Anschlagseite)

Systemmöbel 6R, H: 107,8 cm

- Wenn Hängeschrank, dann 105,6/123,2/140,8 cm hoch (**Mehrprijs je Korpus Artikel-Nr. 9403, siehe Zubehör**)
- Farbkombinationen möglich. Bei Ausführungswechsel zwischen verschiedenen Preisgruppen wird die höhere berechnet. Rückwände sind nicht preisgruppenrelevant.
- Klappen können gegen Mehrpreis (siehe Zubehör) zu Schubkastenelemente umgebaut werden.
- Die Türen sind standardmäßig immer rechts angeschlagen. Anschlagwechsel preisgleich möglich. Bitte bei Bestellung angeben!
- Hinter Türen sind Einlegeböden im Abstand von 2 Raster enthalten.






Beschreibung + Maße		Artikel	PGA	PGB	Beschreibung + Maße		Artikel	PGA	PGB	
 <p>1 Tür 2 Einlegeböden</p>	Tiefe: 37,1				 <p>1 Klappe 3 Schubkästen</p>	Tiefe: 37,1				
	Breite: 30,0	8270				Breite: 60,0	8030			
	45,0	7288				Tiefe: 47,1				
	60,0	7289				Breite: 60,0	8031			
	Tiefe: 47,1									
	Breite: 30,0	8273								
45,0	8274									
60,0	8275									
MP Hängeschrank	9403			MP Hängeschrank	9403					
Systemmöbel 7R, H: 125,4 cm										
 <p>1 Tür 3 Einlegeböden</p>	Tiefe: 37,1				 <p>1 Tür (5R) 2 Einlegeböden 1 offenes Fach (oben)</p>	Tiefe: 37,1				
	Breite: 30,0	8276				Breite: 45,0	7820			
	45,0	8277				60,0	7821			
	60,0	8278				Tiefe: 47,1				
	Tiefe: 47,1					Breite: 45,0	7822			
	Breite: 30,0	8279				60,0	7823			
45,0	8281									
60,0	8283									
MP Hängeschrank	9403			MP Hängeschrank	9403					
Systemmöbel 8R, H: 143,0 cm										
 <p>1 Tür 3 Einlegeböden</p>	Tiefe: 37,1				 <p>1 Tür 3 Schubkästen 2 Einlegeböden</p>	Tiefe: 37,1				
	Breite: 30,0	8290				Breite: 45,0	7366			
	45,0	7303				Tiefe: 47,1				
	60,0	7304				Breite: 45,0	8297			
	Tiefe: 47,1									
	Breite: 30,0	8293								
45,0	8294									
60,0	8295									
MP Hängeschrank	9403			MP Hängeschrank	9403					
PGA		PGB								
Lack Weiß	Lack Braun	Lack Schilfgrün	Wildeiche							
Lack Anthrazit	Lack Platingrau	Lack Safranrot	Eiche Schwarz							
Lack Titangrau	Lack Steingrau	Lack Sonnegelb	Nussbaum Satin							
Lack Sahara		Lack Saphirblau								
		Lack Ozeanblau								

SE 8000 building

K = Klappe
S = Schubkasten
T = Tür (Anschlagseite)

Systemmöbel 8R, H: 143,0 cm

- Wenn Hängeschrank, dann 140,8/158,4/176,0 cm hoch (**Mehrpreis je Korpus Artikel-Nr. 9403, siehe Zubehör**)
- Farbkombinationen möglich. Bei Ausführungswechsel zwischen verschiedenen Preisgruppen wird die höhere berechnet. Rückwände sind nicht preisgruppenrelevant.
- Klappen können gegen Mehrpreis (siehe Zubehör) zu Schubkastenelemente umgebaut werden.
- Die Türen sind standardmäßig immer rechts angeschlagen. Anschlagwechsel preisgleich möglich. Bitte bei Bestellung angeben!
- Hinter Türen sind Einlegeböden im Abstand von 2 Raster enthalten.

Beschreibung + Maße		Artikel	PGA	PGB	Beschreibung + Maße		Artikel	PGA	PGB	
	Tiefe: 37,1	7810 7801								
	Breite: 45,0									
	Breite: 60,0									
	Tiefe: 47,1									
Breite: 45,0	7811 7812	9403								
Breite: 60,0										
<p>MP Hängeschrank</p> <p>1 Tür 2 Schubkästen 1 Klappe 1 Einlegeboden</p>										
<h2>Systemmöbel 9R, H: 160,6 cm</h2>										
	Tiefe: 37,1	8298 8299 8318								
	Breite: 30,0									
	Breite: 45,0									
	Breite: 60,0									
Tiefe: 47,1	8319 8304 8305	9403								
Breite: 30,0										
Breite: 45,0										
Breite: 60,0										
<p>MP Hängeschrank</p> <p>1 Tür 4 Einlegeböden</p>										
						Tiefe: 37,1	7815 7816			
						Breite: 45,0				
						Breite: 60,0				
						Tiefe: 47,1				
					Breite: 45,0	7817 7818	9403			
					Breite: 60,0					
					<p>MP Hängeschrank</p> <p>1 Tür (7R) 3 Einlegeböden 1 offenes Fach (unten)</p>					
					<h2>Systemmöbel 10R, H: 178,2 cm</h2>					
	Tiefe: 37,1	8306 8307 8308								
	Breite: 30,0									
	Breite: 45,0									
	Breite: 60,0									
Tiefe: 47,1	8309 8310 8311	9403								
Breite: 30,0										
Breite: 45,0										
Breite: 60,0										
<p>MP Hängeschrank</p> <p>1 Tür 4 Einlegeböden</p>										
					<h2>Systemmöbel 11R, H: 195,8 cm</h2>					
	Tiefe: 37,1	8312 8313 8314								
	Breite: 30,0									
	Breite: 45,0									
	Breite: 60,0									
Tiefe: 47,1	8315 8316 8317	Als Hängeschrank n								
Breite: 30,0										
Breite: 45,0										
Breite: 60,0										
<p>Als Hängeschrank n</p> <p>1 Tür 5 Einlegeböden</p>										

PGA




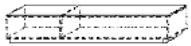
Lack Weiß
Lack Anthrazit
Lack Titangrau
Lack Sahara
Lack Braun
Lack Platingrau
Lack Steingrau

PGB

Lack Schilfgrün
Lack Safranrot
Lack Sonnen gelb
Lack Saphirblau
Lack Ozeanblau
Wildeiche
Eiche Schwarz
Nussbaum Satin

Schreibplatte

TV-Board

Beschreibung + Maße		Artikel	PGA	PGB	Beschreibung + Maße		Artikel	PGA	PGB
Schreibplatte Tiefe: 55,0 Höhe: 8,0 Breite: 120,0 8320 135,0 8321 150,0 8322 165,0 8323 180,0 8324 195,0 8326  Schreibplatte frei hängend an Hauswand (Beton-/Steinwand erforderlich!) Tiefenkürzung nicht möglich!					TV-Board Tiefe: 27,1 Höhe: 8,0 Breite: 120,0 20190 135,0 20191 150,0 20192 165,0 20193 180,0 20194 195,0 20195  TV-Board frei hängend an Hauswand (Beton-/Steinwand erforderlich!) Tiefenkürzung nicht möglich!				
Wandspiegel Tiefe: 14,6 Höhe: 60,0 Breite: 135,0 8328  Wandspiegel mit Parsolglas einschl. Ablageboden links (B/T: 60,0/ 12,0 cm) Gespiegelt möglich, bitte bei der Bestellung mit angeben.					Durchgehender Abdeckboden Durchgehender Abdeckboden für Korpusse  Bodenstärke 1,1 cm Maximalbreite 330,0 cm. Werden einzelne Korpusse nebeneinander geplant, können mit dieser Abdeckplatte von oben die sichtbaren Fugen abgedeckt werden. Preisermittlung: z. B. Abdeckbodenbreite 235,4 cm = 2,35 mal Preis! Tiefe: 37,1 Preis pro 100cm Breite 1302 Tiefe: 47,1 Preis pro 100cm Breite 1402				
PGA Lack Weiß Lack Braun Lack Anthrazit Lack Platingrau Lack Titangrau Lack Steingrau Lack Sahara		PGB Lack Schilfgrün Wildeiche Lack Safranrot Eiche Schwarz Lack Sonnengelb Nussbaum Satin Lack Saphirblau Lack Ozeanblau							





SE 8000 building

K = Klappe
S = Schubkasten
T = Tür (Anschlagseite)

Systemmöbel **8R**, H: 143,0 cm

Systemmöbel **9R**, H: 160,6 cm

- Wenn Hängeschrank, dann 140,8/158,4/176,0 cm hoch (**Mehrprijs je Korpus Artikel-Nr. 9403, siehe Zubehör**)
- Farbkombinationen möglich. Bei Ausführungswechsel zwischen verschiedenen Preisgruppen wird die höhere berechnet. Rückwände sind nicht preisgruppenrelevant.
- Klappen können gegen Mehrpreis (siehe Zubehör) zu Schubkastenelemente umgebaut werden.
- Die Türen sind standardmäßig immer rechts angeschlagen. Anschlagwechsel preisgleich möglich. Bitte bei Bestellung angeben!
- Hinter Türen sind Einlegeböden im Abstand von 2 Raster enthalten.

Beschreibung + Maße		Artikel	PGA	PGB	Beschreibung + Maße		Artikel	PGA	PGB
	Tiefe: 37,1 Breite: 60,0	7825				Tiefe: 37,1 Breite: 60,0	7813		
	Tiefe: 47,1 Breite: 60,0	7826				Tiefe: 47,1 Breite: 60,0	7814		
	MP Hängeschrank	9403				MP Hängeschrank	9403		
<p>1 Spiegeltür mit Parsolspiegel, Lisene (15 cm) auf Anschlagseite Lisene seitlich links mit Spiegelfront Beleuchtung 10,3 Watt (7,2 Watt pro lfd. Meter) (LED Band im Profil mit Abdeckung) 3 Einlegeböden</p> <p>Trafo für LED erforderlich.</p> <p>L&S Deutschland GmbH</p> <p>Dieses Produkt enthält Lichtquellen der Energieeffizienzklasse „E“.</p>					<p>1 Spiegeltür mit Parsolspiegel, Lisene (15 cm) auf Anschlagseite Lisene seitlich links mit Spiegelfront Beleuchtung 11,6 Watt (7,2 Watt pro lfd. Meter) (LED Band im Profil mit Abdeckung) 4 Einlegeböden</p> <p>Trafo für LED erforderlich.</p> <p>L&S Deutschland GmbH</p> <p>Dieses Produkt enthält Lichtquellen der Energieeffizienzklasse „E“.</p>				
<p>Systemmöbel 10R, H: 178,2 cm</p>									
	Tiefe: 37,1 Breite: 60,0	7819				Garderobenboard mit Kleiderstange	Tiefe: 29,5 Breite: 90,0	20200	
	Tiefe: 47,1 Breite: 60,0	7824							
	MP Hängeschrank	9403							
<p>1 Spiegeltür mit Parsolspiegel, Lisene (15 cm) auf Anschlagseite Lisene seitlich links mit Spiegelfront Beleuchtung 12,9 Watt (7,2 Watt pro lfd. Meter) (LED Band im Profil mit Abdeckung) 4 Einlegeböden</p> <p>Trafo für LED erforderlich.</p> <p>L&S Deutschland GmbH</p> <p>Dieses Produkt enthält Lichtquellen der Energieeffizienzklasse „E“.</p>					<p>Garderobenboard B/H/T: 90,0 x 29,5 x 2,9 cm Kleiderstange Anthrazitgrau B/H/T: 60,0 x 9,0 x 28,5 cm Gespiegelt möglich, bitte bei der Bestellung mit angeben.</p>				
PGA Lack Weiß Lack Anthrazit Lack Titangrau Lack Sahara Lack Braun Lack Platingrau Lack Steingrau		PGB Lack Schilfgrün Lack Safranrot Lack Sonnengelb Lack Saphirblau Lack Ozeanblau Wildeiche Eiche Schwarz Nussbaum Satin							

SE 8000 building

K = Klappe
S = Schubkasten
T = Tür (Anschlagseite)

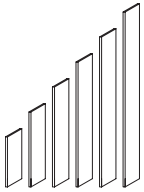
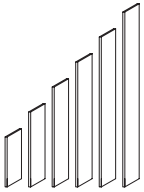





Stollen/ Böden

Stollen steht mit Sockelfuß auf Fußboden, Sockelfußhöhe min. 6 mm. Höhenkürzung ohne Mehrpreis möglich. **Angegebene Stollenhöhe ohne Sockelfußhöhe.**

Mehrpreis Hängestollen: Nötig bei frei hängender Montage o. bei Aufsatzstollen (verhindert ein Durchbiegen der Böden). Stollenaufhängung seitlich 2-dimensional verstellbar. Mehrpreis je Stollen.

Mehrpreis Verstellholz: Bitte raumhoch planen u. Raumhöhe angeben! Verstellholz f. Dachschräge nur möglich bei Dachschrägenverlauf nach links o. rechts. Mehrpreis je Verstellholz.

Stollenzusatzbohrungen (Bohrung alle 3,2 cm) möglich, Mehrpreis 10%

Beschreibung + Maße		Artikel	PGA	PGB	Beschreibung + Maße		Artikel	PGA	PGB	
Stollen Tiefe: 20,0  Höhe: 2Raster 38,1 2720 3Raster 55,7 2721 4Raster 73,3 2722 5Raster 90,9 2729 6Raster 108,5 2723 7Raster 126,1 2760 8Raster 143,7 2724 9Raster 161,3 2764 10Raster 178,9 2725 11Raster 196,5 2770 12Raster 214,1 2726 13Raster 231,7 2774 14Raster 249,3 2727 Variabel, max. 270,0 2728 Stollenstärke 2,9 cm.					Stollen Tiefe: 27,1  Höhe: 2Raster 38,1 2730 3Raster 55,7 2731 4Raster 73,3 2732 5Raster 90,9 2739 6Raster 108,5 2733 7Raster 126,1 2761 8Raster 143,7 2734 9Raster 161,3 2765 10Raster 178,9 2735 11Raster 196,5 2771 12Raster 214,1 2736 13Raster 231,7 2775 14Raster 249,3 2737 Variabel, max. 270,0 2738 Stollenstärke 2,9 cm.					
Mehrpreise Verstellholz Decke gerade 9003 Verstellholz Dachschräge (bitte Schräge angeben) 9004 MP Hängestollen 9401 Stollenzusatzbohrungen					Mehrpreise Verstellholz Decke gerade 9003 Verstellholz Dachschräge (bitte Schräge angeben) 9004 MP Hängestollen 9401 Stollenzusatzbohrungen					
Regalböden Tiefe: 20,0  Bodenstärke 2,9 cm. Regalböden sind nur in Verbindung mit Stollen zu planen! Breite: 15,0 2821 30,0 2823 45,0 2824 60,0 2826 75,0 2827 90,0 2829 105,0 2820 122,9 2822 152,9 2825 182,9 2800					Regalböden Tiefe: 27,1  Bodenstärke 2,9 cm. Regalböden sind nur in Verbindung mit Stollen zu planen! Breite: 15,0 2831 30,0 2833 45,0 2834 60,0 2836 75,0 2837 90,0 2839 105,0 2830 122,9 2832 152,9 2835 182,9 2801					
Glasböden Tiefe: 17,8  Bodenstärke 0,8 cm. Planbar auch vor Rückwänden! Breite: 30,0 1293 45,0 1294 60,0 1296 75,0 1297 90,0 1299					Glasböden Tiefe: 24,9  Bodenstärke 0,8 cm. Planbar auch vor Rückwänden! Breite: 30,0 1503 45,0 1504 60,0 1506 75,0 1507 90,0 1509					
					Übergangsböden Tiefe: 20/27,1  links rechts Bodenstärke 2,9 cm. Breite: Ausführung 45,0 links 2870 45,0 rechts 2871 75,0 links 2876 75,0 rechts 2877					
PGA Lack Weiß Lack Anthrazit Lack Titangrau Lack Sahara		Lack Braun Lack Platingrau Lack Steingrau		PG B Lack Schilfgrün Lack Safranrot Lack Sonnengelb Lack Saphirblau Lack Ozeanblau		Wildeiche Eiche Schwarz Nussbaum Satin				

SE 8000 building

K = Klappe
S = Schubkasten
T = Tür (Anschlagseite)

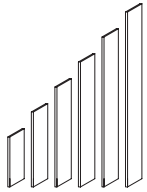
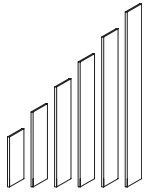






Stollen/ Böden

Stollen steht mit Sockelfuß auf Fußboden, Sockelfußhöhe min. 6 mm. Höhenkürzung ohne Mehrpreis möglich. **Angegebene Stollenhöhe ohne Sockelfußhöhe.**

Mehrpreis Hängestollen: Nötig bei frei hängender Montage o. bei Aufsatzstollen (verhindert ein Durchbiegen der Böden). Stollenaufhängung seitlich 2-dimensional verstellbar. Mehrpreis je Stollen.

Mehrpreis Verstellholz: Bitte raumhoch planen u. Raumhöhe angeben! Verstellholz f. Dachschräge nur möglich bei Dachschrägenverlauf nach links o. rechts. Mehrpreis je Verstellholz.



Stollenzusatzbohrungen (Bohrung alle 3,2 cm) möglich, Mehrpreis 10%

Beschreibung + Maße		Artikel	PGA	PGB	Beschreibung + Maße		Artikel	PGA	PGB
Stollen Tiefe: 37,1  Höhe: 2Raster 38,1 2740 3Raster 55,7 2741 4Raster 73,3 2742 5Raster 90,9 2749 6Raster 108,5 2743 7Raster 126,1 2762 8Raster 143,7 2744 9Raster 161,3 2768 10Raster 178,9 2745 11Raster 196,5 2772 12Raster 214,1 2746 13Raster 231,7 2776 14Raster 249,3 2747 Variabel, max. 270,0 2748 Stollenstärke 2,9 cm. Mehrpreise Verstellholz Decke gerade 9003 Verstellholz Dachschräge 9004 (bitte Schräge angeben) MP Hängestollen 9401 Stollenzusatzbohrungen					Stollen Tiefe: 47,1  Höhe: 2Raster 38,1 2750 3Raster 55,7 2751 4Raster 73,3 2752 5Raster 90,9 2759 6Raster 108,5 2753 7Raster 126,1 2763 8Raster 143,7 2754 9Raster 161,3 2769 10Raster 178,9 2755 11Raster 196,5 2773 12Raster 214,1 2756 13Raster 231,7 2777 14Raster 249,3 2757 Variabel, max. 270,0 2758 Stollenstärke 2,9 cm. Mehrpreise Verstellholz Decke gerade 9003 Verstellholz Dachschräge 9004 (bitte Schräge angeben) MP Hängestollen 9401 Stollenzusatzbohrungen				
Regalböden Tiefe: 37,1  Breite: 15,0 2841 30,0 2843 45,0 2844 60,0 2846 75,0 2847 90,0 2849 105,0 2840 122,9 2842 152,9 2845 182,9 2802 Bodenstärke 2,9 cm. Regalböden sind nur in Verbindung mit Stollen zu planen!					Regalböden Tiefe: 47,1  Breite: 15,0 2851 30,0 2853 45,0 2854 60,0 2856 75,0 2857 90,0 2859 105,0 2850 122,9 2852 152,9 2855 182,9 2803 Bodenstärke 2,9 cm. Regalböden sind nur in Verbindung mit Stollen zu planen!				
Glasböden Tiefe: 34,9  Breite: 30,0 1393 45,0 1394 60,0 1396 75,0 1397 90,0 1399 Bodenstärke 0,8 cm. Planbar auch vor Rückwänden!					Glasböden Tiefe: 44,9  Breite: 30,0 1493 45,0 1494 60,0 1496 75,0 1497 90,0 1499 Bodenstärke 0,8 cm. Planbar auch vor Rückwänden!				
Übergangsböden Tiefe: 27,1/37,1  links rechts Ausführung Breite: 45,0 links 2872 45,0 rechts 2873 75,0 links 2878 75,0 rechts 2879 Bodenstärke 2,9 cm.					Übergangsböden Tiefe: 37,1/47,1  links rechts Ausführung Breite: 45,0 links 2874 45,0 rechts 2875 75,0 links 2880 75,0 rechts 2881 Bodenstärke 2,9 cm.				
PGA Lack Weiß Lack Anthrazit Lack Titangrau Lack Sahara Lack Braun Lack Platingrau Lack Steingrau		PG B Lack Schilfgrün Lack Safranrot Lack Sonnengelb Lack Saphirblau Lack Ozeanblau Wildeiche Eiche Schwarz Nussbaum Satin							

SE 8000 building



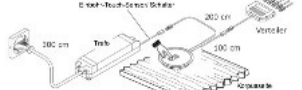
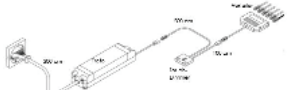
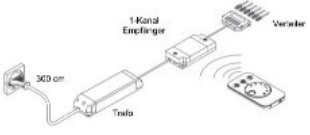
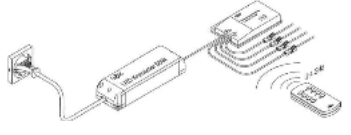
K = Klappe
S = Schubkasten
T = Tür (Anschlagseite)

Wandboardböden

Beschreibung + Maße		Artikel	PGA	PGB	Beschreibung + Maße		Artikel	PGA	PGB	
Wandboardböden  Bodenstärke 2,9 cm. Befestigung mittels Steckbolzen an der Wand.	Tiefe: 20,0				Wandboardböden  Bodenstärke 2,9 cm. Befestigung mittels Aufhängung an der Wand. Höhe 17,6 cm, Tiefe 18,4 cm (Bodentiefe 17,6 cm, dahinter Beschlag 0,8 cm)					
	Breite:	30,0	1233			Breite:	30,0	1273		
		45,0	1234				45,0	1274		
		60,0	1236				60,0	1276		
		75,0	1237				75,0	1267		
		90,0	1239				90,0	1279		
		105,0	1240				105,0	1261		
		120,0	1242				120,0	1262		
		135,0	1243				135,0	1263		
		150,0	1245				150,0	1265		
		165,0	1246				180,0	1268		
		180,0	1248				200,0	1270		
		200,0	1250				240,0	1277		
	240,0	1254								
PGA		PG B								
Lack Weiß	Lack Braun	Lack Schilfgrün	Wildeiche							
Lack Anthrazit	Lack Platingrau	Lack Safranrot	Eiche Schwarz							
Lack Titangrau	Lack Steingrau	Lack Sonnengelb	Nussbaum Satin							
Lack Sahara		Lack Saphirblau								
		Lack Ozeanblau								

SE 8000 building


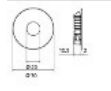

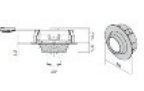



Beleuchtung

Beschreibung + Maße	Artikel	PGA	PGB	Beschreibung + Maße	Artikel	PGA	PGB
<p>LED-Trafo mit Fußschalter</p>  <p>Funktion: Ein und Ausschalten. Die maximal zulässige Wattstärke darf nicht überschritten werden! (Lichttemperatursteuerung nicht möglich! Nicht dimmbar) Der Trafo (Konverter) ist 1,6 cm hoch!</p> <p>Leistung: 30 Watt</p>	9030			<p>LED Microwave Bewegungssensor</p>  <p>externer Einbau Bewegungsmelder 12 / 24V Montage hinter Fronten, wird zwischen Trafo und Verteiler angeschlossen Schalten von LED-Leuchten Funktion: An / Aus (durch Annäherung) B/H/T: 8,83 x 4,54 x 1,85 cm Hinweis: Der Schalter muss einen Mindestabstand von 0,5 m zu Transformatoren, Vorschaltgeräten sowie anderen elektrischen Geräten einhalten. Montage auf oder hinter metallisch beschichteten Folien ist nicht zulässig.</p> <p>Leistung: 30 Watt</p>	20210		
<p>LED-Trafo mit eingebautem Touch-Sensor</p>  <p>Funktion: Ein- und Ausschalten und Lichttemperatursteuerung. Mit Touch-Sensor (in Korpusseite oder Stollen eingebohrt) Positionsangabe erforderlich! Ohne Angabe wird der Sensor in eine rechte Aussenseite montiert! Durch kurzes „Antippen“ des Touch-Sensors wird die Beleuchtung gedimmt. Bei längerem Drücken kann die Lichttemperatur der LED's variiert werden. Die maximal zulässige Wattstärke darf nicht überschritten werden! Der Trafo (Konverter) ist 1,6 cm hoch!</p> <p>Leistung: 30 Watt</p>	9044			<p>LED-Trafo mit Touch-Dimmer</p>  <p>Funktion: Ein- und Ausschalten, Dimmen und Lichttemperatursteuerung. Mit Touch-Sensor. Positionierung bauseits. Durch kurzes „Antippen“ des Touch-Sensors wird die Beleuchtung ein- und ausgeschaltet. Bei längerem Drücken kann die Helligkeit und Lichttemperatur der LED's variiert werden. Die maximal zulässige Wattstärke darf nicht überschritten werden! Der Trafo (Konverter) ist 1,6 cm hoch!</p> <p>Leistung: 30 Watt</p>	9031		
<p>LED-Trafo mit Lichttemperatursteuerung (1-Kanal) + Fernbedienung</p>  <p>Mit 1-Kanal Lichttemperatursteuerung/ Funkschaltung. Fließender Übergang der Helligkeit, stufenlose Verstellung der Lichtfarben Der Trafo (Konverter) ist 1,6 cm hoch! Das Starterset bestehend aus Trafo, Sender, Empfänger und 1 Verteiler.</p> <p>Starterset Leistung: 30 Watt Leistung: 60 Watt</p> <p>Das Folgeset besteht aus Trafo, Empfänger und 1 Verteiler. Das Folgeset wird benötigt, wenn die Wattleistung der verplanten Beleuchtung 30 Watt übersteigt oder 2 voneinander getrennte Möbelzusammenstellungen geschaltet werden sollen.</p> <p>Folgeset Leistung: 30 Watt Leistung: 60 Watt</p>	9110 9058			<p>LED-Trafo mit Lichttemperatursteuerung (4-Kanal) + Fernbedienung</p>  <p>Mit 4-Kanal Lichttemperatursteuerung/ Funkschaltung. Fließender Übergang der Helligkeit, stufenlose Verstellung der Lichtfarben Der Trafo (Konverter) ist 1,6 cm hoch! Das Starterset bestehend aus Trafo, Sender, Empfänger und 1 Verteiler.</p> <p>Starterset Leistung: 30 Watt Leistung: 60 Watt</p> <p>Das Folgeset besteht aus Trafo, Empfänger und 1 Verteiler. Das Folgeset wird benötigt, wenn die Wattleistung der verplanten Beleuchtung 30 Watt übersteigt oder 2 voneinander getrennte Möbelzusammenstellungen geschaltet werden sollen.</p> <p>Folgeset Leistung: 30 Watt Leistung: 60 Watt</p>	9053 9059 9057 9060		

SE 8000 building


Beleuchtung

Bei allen Beleuchtungen ist die Farbtemperatur durch Emotion Technologie stufenlos regelbar.

Beschreibung + Maße	Artikel	PGA	PGB	Beschreibung + Maße	Artikel	PGA	PGB																					
<p>Superlight Emotion</p>   <p>Für die Verwendung in Vitrinen, Nischen oder unter Korpusse/ Wandboardböden Trafo für LED erforderlich. Wattangabe berücksichtigen! LED-Powerstrahler in einem hochwertigen Edelstahlgehäuse und sehr guter Lichtausbeute.</p> <p>Leistung: 2,9 Watt nach unten leuchtend Leistung: 2,9 Watt nach oben leuchtend</p> <p>L&S Deutschland GmbH - Superlight -</p> <p>Dieses Produkt enthält Lichtquellen der Energieeffizienzklasse „F“.</p>	<p>9042 9043</p>			<p>Super Spot Emotion</p>   <p>Für die Verwendung in Vitrinen, Nischen oder unter Korpusse/ Wandboardböden Trafo für LED erforderlich. Wattangabe berücksichtigen! Einbauleuchte mit schwenkbarem Leuchtenkopf, Aluminiumgehäuse</p> <p>Leistung: 2 Watt</p> <p>L&S Deutschland GmbH - Superspot -</p> <p>Dieses Produkt enthält Lichtquellen der Energieeffizienzklasse „F“.</p>	<p>9340</p>																							
<p>Derby Unterbauleuchten</p>   <p>Nur für die Verwendung in Korpusse mit Glasfront und in Nischen. Wattangaben berücksichtigen! Preis je Unterbauleuchte/Boden (Stück). Wird unter Holz-Einlegeböden montiert und beleuchtet von vorne den Innenraum des Korpusse. Nachträgliche Höhenverstellung nicht möglich! Passmaße nicht möglich!</p> <table border="0"> <tr> <td>Leistung:</td> <td>passend für</td> <td></td> </tr> <tr> <td>1,44 Watt</td> <td>Korpusbreite:</td> <td>9083</td> </tr> <tr> <td>2,73 Watt</td> <td>30,0</td> <td>9084</td> </tr> <tr> <td>3,90 Watt</td> <td>45,0</td> <td>9086</td> </tr> <tr> <td>5,07 Watt</td> <td>60,0</td> <td>9087</td> </tr> <tr> <td>6,24 Watt</td> <td>75,0</td> <td>9089</td> </tr> <tr> <td></td> <td>90,0</td> <td></td> </tr> </table> <p>L&S Deutschland GmbH - Derby -</p> <p>Dieses Produkt enthält Lichtquellen der Energieeffizienzklasse „G“.</p>	Leistung:	passend für		1,44 Watt	Korpusbreite:	9083	2,73 Watt	30,0	9084	3,90 Watt	45,0	9086	5,07 Watt	60,0	9087	6,24 Watt	75,0	9089		90,0		<p>9083 9084 9086 9087 9089</p>			<p>Ambientebeleuchtung für Korpusse</p>  <p>Für die Verwendung hinter Korpusse. Trafo für LED-Beleuchtung erforderlich, Wattangaben berücksichtigen.</p> <p>L&S Deutschland GmbH - Flex Strip -</p> <p>Dieses Produkt enthält Lichtquellen der Energieeffizienzklasse „E“.</p> <p>Planung für Korpusse bodenstehend: Panel ist 3-seitig beleuchtet (seitlich und oben)! Berechnung (1x Breite + 2x Höhe)</p> <p>Planung für Korpusse wandhängend oder auf Sockelgestell: Panel ist allseitig beleuchtet! Berechnung (2x Breite + 2x Höhe)</p> <p>Leistung: 7,8 Watt je Meter Preis je lfd. Meter</p> <p>für Lowboard bis 5R max. B: 260,0/ H: 88,0 9736</p> <p>für Lowboard bis 5R max. B: 260,1-520,0/ H: 88,0 9737</p> <p>für Korpusse ab 5R max. B: 110,0/ H: 260,0 9738</p> <p>Mindestpreis pro Stück</p>	<p>9736 9737 9738</p>		
Leistung:	passend für																											
1,44 Watt	Korpusbreite:	9083																										
2,73 Watt	30,0	9084																										
3,90 Watt	45,0	9086																										
5,07 Watt	60,0	9087																										
6,24 Watt	75,0	9089																										
	90,0																											
<p>LED-Beleuchtung massvariabel</p> <p>Preis pro Stück (2 Meter) Leistung: 15,6 Watt / Stück (7,8 Watt je Meter)</p> <p>Trafo für LED erforderlich.</p> <p>L&S Deutschland GmbH - Flex Strip -</p> <p>Dieses Produkt enthält Lichtquellen der Energieeffizienzklasse „E“.</p>	<p>0215</p>																											

SE 8000 building







Korpus-Zubehör

Beschreibung + Maße	Artikel	PGA	PGB	Beschreibung + Maße	Artikel	PGA	PGB																																												
<p>Sockelgestell für Unterteile</p>  <p>Metall Anthrazit Höhe: 19,4 cm Für 37,1 cm/ 47,1 cm tiefe Typen! Max. bis Korpusbreite 240,0 cm möglich! Ab Korpusbreite 210,0 cm, Sockelgestell mit zusätzlichem Mittelfuß!</p> <p>für Korpustiefe 37,1</p> <p>für Korpusbreite</p> <table> <tr><td>90,0</td><td>6261</td></tr> <tr><td>105,0</td><td>6241</td></tr> <tr><td>120,0</td><td>6242</td></tr> <tr><td>135,0</td><td>6243</td></tr> <tr><td>150,0</td><td>6244</td></tr> <tr><td>165,0</td><td>6245</td></tr> <tr><td>180,0</td><td>6246</td></tr> <tr><td>195,0</td><td>6247</td></tr> <tr><td>210,0</td><td>6248</td></tr> <tr><td>225,0</td><td>6249</td></tr> <tr><td>240,0</td><td>6250</td></tr> </table> <p>für Korpustiefe 47,1</p> <p>für Korpusbreite</p> <table> <tr><td>90,0</td><td>6262</td></tr> <tr><td>105,0</td><td>6251</td></tr> <tr><td>120,0</td><td>6252</td></tr> <tr><td>135,0</td><td>6253</td></tr> <tr><td>150,0</td><td>6254</td></tr> <tr><td>165,0</td><td>6255</td></tr> <tr><td>180,0</td><td>6256</td></tr> <tr><td>195,0</td><td>6257</td></tr> <tr><td>210,0</td><td>6258</td></tr> <tr><td>225,0</td><td>6259</td></tr> <tr><td>240,0</td><td>6260</td></tr> </table>	90,0	6261	105,0	6241	120,0	6242	135,0	6243	150,0	6244	165,0	6245	180,0	6246	195,0	6247	210,0	6248	225,0	6249	240,0	6250	90,0	6262	105,0	6251	120,0	6252	135,0	6253	150,0	6254	165,0	6255	180,0	6256	195,0	6257	210,0	6258	225,0	6259	240,0	6260				<p>Wandhängeschrankbeschlag</p> <p>Werden 2 bis 3 Raster Elemente als Hängeelemente eingeplant, so darf die Zuladung je Element von maximal 15 kg pro Meter aus statischen Gründen nicht überschritten werden!</p> <p>Werden 4 bis 10 Raster Elemente als Hängeschränke eingeplant, so darf die Zuladung je Element von maximal 40 kg aus statischen Gründen nicht überschritten werden!</p> <p>11 und 12 Raster Elemente nicht als Hängeschrank möglich!</p> <p>Mehrpreis je Korpus</p> <p>9403</p>			
90,0	6261																																																		
105,0	6241																																																		
120,0	6242																																																		
135,0	6243																																																		
150,0	6244																																																		
165,0	6245																																																		
180,0	6246																																																		
195,0	6247																																																		
210,0	6248																																																		
225,0	6249																																																		
240,0	6250																																																		
90,0	6262																																																		
105,0	6251																																																		
120,0	6252																																																		
135,0	6253																																																		
150,0	6254																																																		
165,0	6255																																																		
180,0	6256																																																		
195,0	6257																																																		
210,0	6258																																																		
225,0	6259																																																		
240,0	6260																																																		
				<p>Mehrpreis Schubkasten statt Klappe</p> <p>Einmaliger Mehrpreis je Klappe.</p> <p>Breite 45,0-120,0 (1 Auszug) 9120</p> <p>Breite 135,0-180,0 (2 Auszüge, 1 Mittelwanne) 9121</p>																																															
				<p>Mehrpreis Filzeinlage für Schubkästen</p> <p>Ausführung: Anthrazit Einmaliger Mehrpreis je Auszug. Achtung: Breite 45,0-120,0 (1 Auszug) Breite 135,0-150,0 (2 Auszüge)</p> <p>9135</p>																																															

SE 8000 building

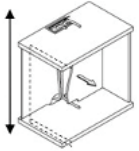



Korpus-Zubehör

Medien-Zubehör

Beschreibung + Maße		Artikel	PGA	PGB	Beschreibung + Maße		Artikel	PGA	PGB
Polsterauflage Tiefe: 37,1 Breite: 90,0  Polsterauflage (Farbe: Anthrazit) Höhe: 4,0 cm		7458			Kabeldurchlass  Kabeldurchlass Tiefe: 8 cm, Breite 16 cm, Ausführung Aluminium. Bei Montage im Deckel von Korpusen Abstand zu Korpusseite 4 cm, hinten mit Korpus bündig! Kann nur waagrecht oben in Abdeckplatten montiert werden! Genaue Position bei Bestellung angeben! Ohne Positionsangabe wird dieser lose mitgeliefert.		9400		
Schuhhalter  Schuhhalter B/H/T: 42,0 x 22,5 x 5,1 cm (zum Aufhängen)		9412			Kabelbohrung  Kabelbohrung Durchmesser 8 cm, wird mit einer Kunststoffabdeckung geschlossen. Kunststoffabdeckung alufarbig, mit Öffnung für Kabel. Genaue Position bei Bestellung angeben! Ohne Positionsangabe wird dieser lose mitgeliefert.		2033		
Kleiderstange ausziehbar  für Korpusstiefe 37,1 9414 für Korpusstiefe 47,1 9418 Kleiderstange ausziehbar (für Korpus)									
Kleiderstange  Breite: 30,0 9415 60,0 9530 90,0 9531 Kleiderstange für Montage zwischen Korpusse. Kürzung auf Maß gegen MP 50% möglich.									




SE 8000 building

Medien-Zubehör

Beschreibung + Maße	Artikel	PGA	PGB	Beschreibung + Maße	Artikel	PGA	PGB																														
<p>TV-Vorbereitung</p>  <p>Mehrpreis je Korpus 9402</p> <p>TV-Vorbereitung immer mittig. 1x Kabeldurchlass Art. 9400 im Abdeckboden (bei Glasabdeckboden nicht möglich). Unterhalb vom Kabeldurchlass erfolgt die Kabelführung von oben nach unten. Hierfür wird eine zusätzliche vorgezogene u. demontierbare Rückwand zur Verlegung der Kabel eingesetzt. In diesem Bereich enthaltene Schubkästen werden in der Tiefe um 10 cm gekürzt. Ist genau mittig eine Mittelwand, erhält das linke Fach die zusätzliche Rückwand. Bei Bodenstehenden Artikeln mit zusätzlichem Kabeldurchlass im Korpusunterboden. Nicht möglich bei Korpusen mit 38er Tiefe. Nur bei Korpusen bis zu 4 Raster möglich!</p>				<p>Geräteauszugsböden</p>  <p>Geräteauszugsboden hinter Klappe/Türen Einbau: unten (nur unten auf Zwischenboden montierbar) Bodenstärke: 2,9 cm Die Geräteauszugsbodenbreite ist immer 10,4 cm kleiner als die angegebene Korpusbreite, z. B. bei Artikel 9160 beträgt die Geräteauszugsbodenbreite 49,6 cm.</p> <p>für Korpustiefe 37,1</p> <table border="0"> <tr> <td>für Korpusbreite</td> <td>60,0</td> <td>9160</td> </tr> <tr> <td></td> <td>75,0</td> <td>9161</td> </tr> <tr> <td></td> <td>90,0</td> <td>9162</td> </tr> <tr> <td></td> <td>105,0</td> <td>9163</td> </tr> <tr> <td></td> <td>120,0</td> <td>9164</td> </tr> </table> <p>für Korpustiefe 47,1</p> <table border="0"> <tr> <td>für Korpusbreite</td> <td>60,0</td> <td>9165</td> </tr> <tr> <td></td> <td>75,0</td> <td>9166</td> </tr> <tr> <td></td> <td>90,0</td> <td>9167</td> </tr> <tr> <td></td> <td>105,0</td> <td>9168</td> </tr> <tr> <td></td> <td>120,0</td> <td>9169</td> </tr> </table>	für Korpusbreite	60,0	9160		75,0	9161		90,0	9162		105,0	9163		120,0	9164	für Korpusbreite	60,0	9165		75,0	9166		90,0	9167		105,0	9168		120,0	9169			
für Korpusbreite	60,0	9160																																			
	75,0	9161																																			
	90,0	9162																																			
	105,0	9163																																			
	120,0	9164																																			
für Korpusbreite	60,0	9165																																			
	75,0	9166																																			
	90,0	9167																																			
	105,0	9168																																			
	120,0	9169																																			
<p>Blendmaterial</p> <p>Preis je m². Maximal lieferbare Länge: 260 cm, maximal lieferbare Breite: 110 cm. Das erste Maß gibt die Furnierrichtung an! Möglich in den Farben der Preisgruppen A und B.</p> <p>Beidseitig Lack/ Furnier Stärke:</p> <table border="0"> <tr> <td>1,1</td> <td>0091</td> </tr> <tr> <td>1,7</td> <td>0095</td> </tr> <tr> <td>2,9</td> <td>0098</td> </tr> </table> <p>Preis belegte Kante je Meter 0099</p> <p>Mindestbetrag m²</p>	1,1	0091	1,7	0095	2,9	0098				<p>IR-Repeater</p>  <p>Der IR-Repeater empfängt die Infrarot-Sendeimpulse von handelsüblichen Infrarot-Fernbedienungen marktgängiger AV, Hi-Fi und TV Geräte und überträgt diese Impulse auf die hinter der Möbeltür platzierten Geräte. Das Empfängerauge kann mit einem Aufsteller untergebracht werden. Pro Repeater max. 3 Sender möglich (1 Starterset, 2 Erweiterungssets).</p> <p>Das Starterset beinhaltet IR Empfänger, Aufsteller, IR Sender und Steckernetzteil.</p>																											
1,1	0091																																				
1,7	0095																																				
2,9	0098																																				
<p>Anstalleiter Edelstahl</p>  <p>Leiter zum Anstellen an Regal oder Wand - aus Edelstahl - stabile Ausführung - Antirutschpad an Boden- + Wandfläche - Höhe: 200,0 - Stufenabstand: ca. 25,0 - Stufenbreite: ca. 37,0 - Belastung: bis 150 kg</p>	<p>9422</p>			<p>Starterset 2300</p> <p>Das Erweiterungsset besteht aus einem IR Sender.</p> <p>Erweiterungsset 2301</p>																																	

SE 8000 building

Sonderanfertigungen / Passmaße

Beschreibung + Maße	Artikel	PGA	PGB	Beschreibung + Maße	Artikel	PGA	PGB
Holzeinlegeböden hinter Holztüren  Bodenstärke 1,9 cm. Zum Einbau in Korpus. für Korпустiefe 37,1 Breite: 30,0 9343 45,0 9344 60,0 9346 75,0 9347 90,0 9349 für Korпустiefe 47,1 Breite: 30,0 9443 45,0 9444 60,0 9446 75,0 9447 90,0 9449				Bei Bestellung betreffende Teile mit „P“ kennzeichnen! Maßkürzung bei Stollen, Regal-, Eck- oder Wandboardböden 1 Maßkürzung (z. B. 1 Breitenkürzung) 2 Maßkürzungen (z.B. Breiten- und Tiefenkürzung)			
Glaseinlegeböden hinter Glastüren  Bodenstärke 0,8 cm. Zum Einbau in Korpus. für Korпустiefe 37,1 Breite: 30,0 9353 45,0 9354 60,0 9356 75,0 9357 90,0 9359 für Korпустiefe 47,1 Breite: 30,0 9453 45,0 9454 60,0 9456 75,0 9457 90,0 9459				Maßkürzung bei Korpussen geringste Schranktiefe bei Schubkästen 37,1cm 1 Maßkürzung (z.B. Breitenkürzung) 2 Maßkürzungen (z. B. Breiten- und Tiefenkürzung) 3 Maßkürzungen (z. B. Breiten-, Tiefen- und Höhenkürzung)			
Holzeinlegeböden hinter 2 Raster Klappen  Bodenstärke 1,9 cm. Zum Einbau in Korpus. für Korпустiefe 37,1 Breite: 60,0 9321 75,0 9322 90,0 9323 105,0 9324 für Korпустiefe 47,1 Breite: 60,0 9751 75,0 9752 90,0 9753 105,0 9754				Stollenzusatzbohrungen Bei Bestellung betreffende Teile kennzeichnen! Stollen können eine durchgehende Lochreihe erhalten. Abstand der einzelnen Bohrungen beträgt 3,2 cm. Preis je Stollen.			

SE 8000 building

Index

Nr.:	Seite	Nr.:	Seite	Nr.:	Seite	Nr.:	Seite	Nr.:	Seite	Nr.:	Seite	Nr.:	Seite	Nr.:	Seite		
0091	33	1494	27	2749	27	2841	27	6262	31	7222	18	8008	11	8100	17	8250	21
0095	33	1496	27	2750	27	2842	27	6975	6	7237	18	8009	12	8101	17	8251	21
0098	33	1497	27	2751	27	2843	27	6988	7	7238	18	8011	9	8105	17	8252	21
0099	33	1499	27	2752	27	2844	27	7001	16	7239	18	8012	13	8106	17	8253	21
0215	30	1503	26	2753	27	2845	27	7002	16	7240	18	8013	12	8107	17	8254	21
0722	14	1504	26	2754	27	2846	27	7016	17	7247	20	8017	13	8108	17	8255	21
0922	14	1506	26	2755	27	2847	27	7028	17	7248	20	8030	22	8109	17	8256	21
10623	14	1507	26	2756	27	2849	27	7047	19	7249	20	8031	22	8113	17	8257	21
10624	14	1509	26	2757	27	2850	27	7048	19	7252	20	8050	15	8114	17	8258	21
10625	14	20190	24	2758	27	2851	27	7049	19	7278	20	8051	15	8115	17	8259	21
10626	14	20191	24	2759	27	2852	27	7050	19	7279	20	8052	15	8116	17	8270	22
10627	14	20192	24	2760	26	2853	27	7118	16	7281	20	8053	15	8117	17	8273	22
1233	28	20193	24	2761	26	2854	27	7119	16	7288	22	8054	15	8118	16	8274	22
1234	28	20194	24	2762	27	2855	27	7120	16	7289	22	8055	15	8119	16	8275	22
1236	28	20195	24	2763	27	2856	27	7121	16	7303	22	8056	15	8120	17	8276	22
1237	28	20200	25	2764	26	2857	27	7122	16	7304	22	8057	15	8121	17	8277	22
1239	28	20205	25	2765	26	2859	27	7124	16	7347	20	8058	15	8123	17	8278	22
1240	28	20210	29	2768	27	2870	26	7140	17	7366	22	8059	15	8124	17	8279	22
1242	28	2033	32	2769	27	2871	26	7141	17	7458	32	8060	15	8128	17	8281	22
1243	28	2300	33	2770	26	2872	27	7142	17	7458	9	8061	15	8129	17	8283	22
1245	28	2301	33	2771	26	2873	27	7143	17	7800	7	8062	15	8200	20	8290	22
1246	28	2720	26	2772	27	2874	27	7144	17	7801	23	8063	15	8203	20	8293	22
1248	28	2721	26	2773	27	2875	27	7145	17	7802	8	8064	15	8206	20	8294	22
1250	28	2722	26	2774	26	2876	26	7146	17	7803	8	8065	15	8207	20	8295	22
1254	28	2723	26	2775	26	2877	26	7147	17	7804	8	8066	15	8208	20	8297	22
1261	28	2724	26	2776	27	2878	27	7148	17	7810	23	8067	15	8209	20	8298	23
1262	28	2725	26	2777	27	2879	27	7149	17	7811	23	8068	15	8210	20	8299	23
1263	28	2726	26	2800	26	2880	27	7150	17	7812	23	8069	15	8211	20	8304	23
1265	28	2727	26	2801	26	2881	27	7153	17	7813	25	8070	15	8212	20	8305	23
1267	28	2728	26	2802	27	6241	31	7154	17	7814	25	8071	15	8213	20	8306	23
1268	28	2729	26	2803	27	6242	31	7156	17	7815	23	8072	15	8214	20	8307	23
1270	28	2730	26	2820	26	6243	31	7161	18	7816	23	8073	15	8215	20	8308	23
1273	28	2731	26	2821	26	6244	31	7163	18	7817	23	8074	16	8216	20	8309	23
1274	28	2732	26	2822	26	6245	31	7164	18	7818	23	8075	16	8217	20	8310	23
1276	28	2733	26	2823	26	6246	31	7165	18	7819	25	8077	16	8218	20	8311	23
1277	28	2734	26	2824	26	6247	31	7170	17	7820	22	8079	16	8219	20	8312	23
1279	28	2735	26	2825	26	6248	31	7171	17	7821	22	8080	16	8222	20	8313	23
1293	26	2736	26	2826	26	6249	31	7172	17	7822	22	8082	16	8225	20	8314	23
1294	26	2737	26	2827	26	6250	31	7173	17	7823	22	8084	16	8226	20	8315	23
1296	26	2738	26	2829	26	6251	31	7174	17	7824	25	8085	16	8227	20	8316	23
1297	26	2739	26	2830	26	6252	31	7175	17	7825	25	8086	16	8228	21	8317	23
1299	26	2740	27	2831	26	6253	31	7211	18	7826	25	8087	16	8229	21	8318	23
1302	24	2741	27	2832	26	6254	31	7212	18	7999	9	8089	16	8230	21	8319	23
1393	27	2742	27	2833	26	6255	31	7213	18	8001	10	8091	16	8231	21	8320	24
1394	27	2743	27	2834	26	6256	31	7214	18	8002	10	8092	16	8232	21	8321	24
1396	27	2744	27	2835	26	6257	31	7215	18	8003	10	8094	16	8235	21	8322	24
1397	27	2745	27	2836	26	6258	31	7216	18	8004	12	8096	16	8240	21	8323	24
1399	27	2746	27	2837	26	6259	31	7219	18	8005	6	8097	16	8241	21	8324	24
1402	24	2747	27	2839	26	6260	31	7220	18	8006	11	8098	17	8242	21	8326	24
1493	27	2748	27	2840	27	6261	31	7221	18	8007	11	8099	17	8243	21	8328	24

SE 8000 building

Index

Nr.:	Seite	Nr.:	Seite	Nr.:	Seite	Nr.:	Seite	Nr.:	Seite	Nr.:	Seite	Nr.:	Seite
8363	17	9167	33										
8365	17	9168	33										
8367	17	9169	33										
8371	17	9321	34										
8373	17	9322	34										
8375	17	9323	34										
8382	18	9324	34										
8383	18	9340	30										
8386	18	9343	34										
8387	18	9344	34										
8388	18	9346	34										
8391	18	9347	34										
8392	18	9349	34										
8393	18	9353	34										
8397	18	9354	34										
8402	18	9356	34										
8404	19	9357	34										
8405	19	9359	34										
9003	26	9400	32										
9003	27	9401	26										
9004	26	9401	27										
9004	27	9402	33										
9030	29	9403	31										
9031	29	9412	32										
9042	30	9414	32										
9043	30	9415	32										
9044	29	9418	32										
9053	29	9422	33										
9057	29	9443	34										
9058	29	9444	34										
9059	29	9446	34										
9060	29	9447	34										
9083	30	9449	34										
9084	30	9453	34										
9086	30	9454	34										
9087	30	9456	34										
9089	30	9457	34										
9110	29	9459	34										
9112	29	9530	32										
9113	29	9531	32										
9120	31	9684	31										
9121	31	9736	30										
9135	31	9737	30										
9160	33	9738	30										
9161	33	9751	34										
9162	33	9752	34										
9163	33	9753	34										
9164	33	9754	34										
9165	33												
9166	33												

SE 8000 building

Pflegehinweis

Pflegehinweis

Unsere Möbel sind mit einem seidenmatten Lack überzogen, der die natürliche Schönheit des Holzes und dessen Porenstruktur nur noch unterstreicht. Verarbeitung und Materialbeschaffenheit machen eine besondere Pflege und teure Pflegemittel nicht erforderlich.

Den täglichen Staubputz erledigen Sie mit einem weichen, flusenfreien Reinigungstuch. Dieses kann auch nebelfeucht sein. Hier muss auf jeden Fall trocken nachgerieben werden.

Kaffee-, Tee- oder Alkoholflecken verändern die Oberfläche nicht, sollten aber sofort weggewischt werden.

Pflegemittel, die Wachse, Öle, Politurmittel, Lösemittel, Alkohole oder Scheuerpulver enthalten, dürfen nicht verwendet werden. Größere Schrammen oder abgestoßene Kanten lassen Sie bitte von einem Fachmann beseitigen.

Verwenden Sie bitte keine Mikrofaser- oder harte Tücher, da diese auf den Oberflächen feine Schlieren, Streifen oder Kratzspuren hinterlassen können. Benutzen Sie auch keine Zusätze von Spiritus, Scheuer- und Lösungsmitteln. Sprühen Sie auch keine Möbelpflegemittel auf die Oberflächen.

Scharniere nur mit einem nebelfeuchten oder trockenen Tuch reinigen. Sie sind in den Gelenken dauerschmiert. Nur wenn Quietschgeräusche auftreten mit Nähmaschinenöl leicht nachölen.